
Hospital Meridional S.A. e empresas controladas

***Demonstrações financeiras
individuais e consolidadas em
31 de dezembro de 2020
e relatório do auditor independente***



Relatório do auditor independente sobre as demonstrações financeiras individuais e consolidadas

Aos Administradores e Acionistas
Hospital Meridional S.A.

Opinião

Examinamos as demonstrações financeiras individuais do Hospital Meridional S.A. ("Companhia" ou "Controladora"), que compreendem o balanço patrimonial em 31 de dezembro de 2020 e as respectivas demonstrações do resultado, do resultado abrangente, das mutações do patrimônio líquido e dos fluxos de caixa para o exercício findo nessa data, assim como as demonstrações financeiras consolidadas do Hospital Meridional S.A. e suas controladas ("Consolidado"), que compreendem o balanço patrimonial consolidado em 31 de dezembro de 2020 e as respectivas demonstrações consolidadas do resultado, do resultado abrangente, das mutações do patrimônio líquido e dos fluxos de caixa para o exercício findo nessa data, bem como as correspondentes notas explicativas, incluindo o resumo das principais políticas contábeis.

Em nossa opinião, as demonstrações financeiras acima referidas apresentam adequadamente, em todos os aspectos relevantes, a posição patrimonial e financeira do Hospital Meridional S.A. e do Hospital Meridional S.A. e suas controladas em 31 de dezembro de 2020, o desempenho de suas operações e os seus respectivos fluxos de caixa, bem como o desempenho consolidado de suas operações e os seus fluxos de caixa consolidados para o exercício findo nessa data, de acordo com as práticas contábeis adotadas no Brasil.

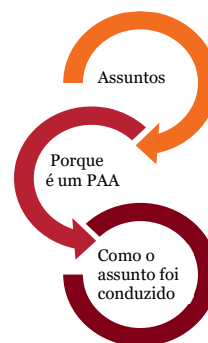
Base para opinião

Nossa auditoria foi conduzida de acordo com as normas brasileiras e internacionais de auditoria. Nossas responsabilidades, em conformidade com tais normas, estão descritas na seção a seguir, intitulada "Responsabilidades do auditor pela auditoria das demonstrações financeiras individuais e consolidadas". Somos independentes em relação à Companhia e suas controladas, de acordo com os princípios éticos relevantes previstos no Código de Ética Profissional do Contador e nas normas profissionais emitidas pelo Conselho Federal de Contabilidade, e cumprimos com as demais responsabilidades éticas conforme essas normas. Acreditamos que a evidência de auditoria obtida é suficiente e apropriada para fundamentar nossa opinião.

Hospital Meridional S.A.

Principais Assuntos de Auditoria

Principais Assuntos de Auditoria (PAA) são aqueles que, em nosso julgamento profissional, foram os mais significativos em nossa auditoria do exercício corrente. Esses assuntos foram tratados no contexto de nossa auditoria das demonstrações financeiras individuais e consolidadas como um todo e na formação e nossa opinião sobre essas demonstrações financeiras individuais e consolidadas e, portanto, não expressamos uma opinião separada sobre esses assuntos.



Porque é um PAA

Avaliação de perda por redução ao valor recuperável (impairment) de Ágio (Notas 2.1(d) e 10)

A Companhia possui ágio apurado na aquisição de controle acionário de empresas, no valor de R\$ 105.961 mil.

A avaliação anual de recuperabilidade do ágio envolve julgamentos críticos por parte da administração na determinação dos seus fluxos de caixa futuros esperados. Caso o valor recuperável calculado para ágio seja inferior ao seu valor contábil, uma perda por desvalorização (*impairment*) deve ser reconhecida. Entre as premissas que mais impactam as projeções estão a taxa de desconto, percentuais de crescimento e margem bruta da Companhia.

Esse assunto foi considerado como um dos principais assuntos de nossa auditoria pela relevância dos valores, associado ao fato de a determinação da necessidade de contabilização de perdas por redução ao valor recuperável envolver julgamentos significativos da administração.

Como o assunto foi conduzido em nossa auditoria

Nossos procedimentos de auditoria incluíram, entre outros, o uso de especialistas para nos auxiliar na avaliação das premissas e metodologias usadas pela Companhia, em particular aquelas relacionadas às estimativas de crescimento, margens de lucro bruta, e taxa de desconto. Adicionalmente, (i) avaliamos a exatidão e integridade das informações utilizadas nos cálculos; (ii) realizamos revisão retrospectiva de projeções anteriores para identificar alguma potencial inconsistência no desenvolvimento futuro das estimativas; (iii) realizamos cálculo independente do fluxo de caixa descontado, sensibilizando as principais premissas utilizadas, e; (iv) avaliamos a adequação das divulgações da Companhia.

Nossos procedimentos de auditoria demonstram que os critérios e premissas utilizados pela administração são razoáveis e as divulgações e consistentes com dados e informações obtidos.

Porque é um PAA

Como o assunto foi conduzido em nossa auditoria

Reconhecimento de receita (Notas 2.2 e 19 às demonstrações financeiras)

O reconhecimento de receita é efetuado com base nos serviços hospitalares prestados até a data do balanço. As obrigações de desempenho são medidas desde a admissão do paciente até o momento em que não há mais serviços necessários (momento da alta). Atualmente existem 4 principais obrigações de desempenho, sendo o reconhecimento da receita específico para cada uma dessas obrigações.

Esse assunto foi considerado significativo para a nossa auditoria, tendo em vista os montantes envolvidos e as características inerentes ao processo de reconhecimento de receita, incluindo a estimativa relacionada à mensuração das glosas dos serviços prestados, que é um julgamento crítico da administração.

Entre outros procedimentos, efetuamos: (i) o entendimento dos controles relevantes identificados pela Rede para monitoramento e apuração dos serviços prestados, assim como para as glosas reconhecidas; (ii) avaliamos os critérios empregados na elaboração da estimativa de provisão de glosas, com base no histórico de perdas históricas; (iii) em base amostral, verificamos as remessas de contas hospitalares para planos de saúde, notas fiscais e liquidações financeiras, quando aplicável; (iv) obtivemos os relatórios analíticos de contas hospitalares ao final do exercício de 2020 e início de 2021 e testamos, em base amostral, o reconhecimento da receita no período correto de competência; e (v) avaliamos a divulgação destes assuntos nas notas explicativas às demonstrações financeiras individuais e consolidadas.

Nossos procedimentos de auditoria demonstraram que os critérios e as premissas adotados pela administração para a apuração da receita e o seu reconhecimento no período correto, bem como as correspondentes divulgações, são razoáveis e consistentes com as informações e documentos apresentados.

Responsabilidades da administração e da governança pelas demonstrações financeiras individuais e consolidadas

A administração da Companhia é responsável pela elaboração e adequada apresentação das demonstrações financeiras individuais e consolidadas de acordo com as práticas contábeis adotadas no Brasil, e pelos controles internos que ela determinou como necessários para permitir a elaboração de demonstrações financeiras livres de distorção relevante, independentemente se causada por fraude ou erro.

Na elaboração das demonstrações financeiras individuais e consolidadas, a administração é responsável pela avaliação da capacidade de a Companhia continuar operando, divulgando, quando aplicável, os assuntos relacionados com a sua continuidade operacional e o uso dessa base contábil na elaboração das demonstrações financeiras, a não ser que a administração pretenda liquidar a Companhia ou cessar suas operações, ou não tenha nenhuma alternativa realista para evitar o encerramento das operações.



Hospital Meridional S.A.

Os responsáveis pela governança da Companhia e suas controladas são aqueles com responsabilidade pela supervisão do processo de elaboração das demonstrações financeiras.

Responsabilidades do auditor pela auditoria das demonstrações financeiras individuais e consolidadas

Nossos objetivos são obter segurança razoável de que as demonstrações financeiras individuais e consolidadas, tomadas em conjunto, estão livres de distorção relevante, independentemente se causada por fraude ou erro, e emitir relatório de auditoria contendo nossa opinião. Segurança razoável é um alto nível de segurança, mas não uma garantia de que a auditoria realizada de acordo com as normas brasileiras e internacionais de auditoria sempre detectam as eventuais distorções relevantes existentes. As distorções podem ser decorrentes de fraude ou erro e são consideradas relevantes quando, individualmente ou em conjunto, possam influenciar, dentro de uma perspectiva razoável, as decisões econômicas dos usuários tomadas com base nas referidas demonstrações financeiras.

Como parte de uma auditoria realizada de acordo com as normas brasileiras e internacionais de auditoria, exercemos julgamento profissional e mantemos ceticismo profissional ao longo da auditoria. Além disso:

- Identificamos e avaliamos os riscos de distorção relevante nas demonstrações financeiras individuais e consolidadas, independentemente se causada por fraude ou erro, planejamos e executamos procedimentos de auditoria em resposta a tais riscos, bem como obtemos evidência de auditoria apropriada e suficiente para fundamentar nossa opinião. O risco de não detecção de distorção relevante resultante de fraude é maior do que o proveniente de erro, já que a fraude pode envolver o ato de burlar os controles internos, conluio, falsificação, omissão ou representações falsas intencionais.
- Obtemos entendimento dos controles internos relevantes para a auditoria para planejarmos procedimentos de auditoria apropriados às circunstâncias, mas não com o objetivo de expressarmos opinião sobre a eficácia dos controles internos da Companhia e suas controladas.
- Avaliamos a adequação das políticas contábeis utilizadas e a razoabilidade das estimativas contábeis e respectivas divulgações feitas pela administração.
- Concluimos sobre a adequação do uso, pela administração, da base contábil de continuidade operacional e, com base nas evidências de auditoria obtidas, se existe incerteza relevante em relação a eventos ou condições que possam levantar dúvida significativa em relação à capacidade de continuidade operacional da Companhia. Se concluirmos que existe incerteza relevante, devemos chamar atenção em nosso relatório de auditoria para as respectivas divulgações nas demonstrações financeiras individuais e consolidadas ou incluir modificação em nossa opinião, se as divulgações forem inadequadas. Nossas conclusões estão fundamentadas nas evidências de auditoria obtidas até a data de nosso relatório. Todavia, eventos ou condições futuras podem levar a Companhia a não mais se manter em continuidade operacional.
- Avaliamos a apresentação geral, a estrutura e o conteúdo das demonstrações financeiras individuais e consolidadas, inclusive as divulgações e se essas demonstrações financeiras representam as correspondentes transações e os eventos de maneira compatível com o objetivo de apresentação adequada.



Hospital Meridional S.A.

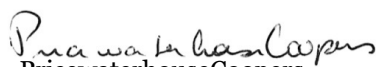
- Obtemos evidência de auditoria apropriada e suficiente referente às informações financeiras das entidades ou atividades de negócio do grupo para expressar uma opinião sobre as demonstrações financeiras individuais e consolidadas. Somos responsáveis pela direção, supervisão e desempenho da auditoria do Grupo e, conseqüentemente, pela opinião de auditoria.

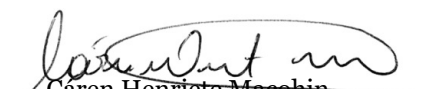
Comunicamo-nos com os responsáveis pela governança a respeito, entre outros aspectos, do alcance planejado, da época da auditoria e das constatações significativas de auditoria, inclusive as eventuais deficiências significativas nos controles internos que identificamos durante nossos trabalhos.

Fornecemos também aos responsáveis pela governança declaração de que cumprimos com as exigências éticas relevantes, incluindo os requisitos aplicáveis de independência, e comunicamos todos os eventuais relacionamentos ou assuntos que poderiam afetar, consideravelmente, nossa independência, incluindo, quando aplicável, as respectivas salvaguardas.

Dos assuntos que foram objeto de comunicação com os responsáveis pela governança, determinamos aqueles que foram considerados como mais significativos na auditoria das demonstrações financeiras do exercício corrente e que, dessa maneira, constituem os principais assuntos de auditoria. Descrevemos esses assuntos em nosso relatório de auditoria, a menos que lei ou regulamento tenha proibido divulgação pública do assunto, ou quando, em circunstâncias extremamente raras, determinarmos que o assunto não deve ser comunicado em nosso relatório porque as conseqüências adversas de tal comunicação podem, dentro de uma perspectiva razoável, superar os benefícios da comunicação para o interesse público.

Rio de janeiro, 31 de março de 2021


PricewaterhouseCoopers
Auditores Independentes
CRC 2SP000160/O-5


Caren Henriete Macohin
Contadora CRC 1PRO38429/O-3

Hospital Meridional S.A.
Balço Patrimonial
 Em milhares de reais

Ativo	Controladora		Consolidado	
	31 de dezembro de 2020	31 de dezembro de 2019	31 de dezembro de 2020	31 de dezembro de 2019
Circulante				
Caixa e equivalentes de caixa (Nota 6)	602	10.295	64.013	25.807
Contas a receber de clientes e demais contas a receber (Nota 7)	42.167	38.712	123.505	94.541
Estoques (Nota 8)	10.272	3.517	23.886	10.731
Outros ativos circulantes (Nota 7.2)	3.325	1.686	6.013	4.915
Total do ativo circulante	56.366	54.210	217.417	135.994
Não circulante				
Realizável a longo prazo				
Contas a receber de partes relacionadas (Nota 26)	14.111	25.662	-	11.000
Imposto de renda e contribuição social diferidos (Nota 16)	5.850	3.403	20.762	8.010
Outros ativos não circulantes (Nota 7.2)	8.195	8.086	12.805	12.514
	28.156	37.151	33.567	31.524
Investimentos (Nota 4)	149.108	121.053	-	-
Ativos de direito de uso (Nota 9)	55.815	53.826	167.840	149.051
Intangível (Nota 10)	6.951	4.824	125.507	127.323
Imobilizado (Nota 11)	27.509	5.686	78.711	50.711
Total do ativo não circulante	267.539	222.540	405.625	358.609
Total do ativo	323.905	276.750	623.042	494.603

As notas explicativas da administração são parte integrante das demonstrações financeiras.

Hospital Meridional S.A.
Balanco Patrimonial
Em milhares de reais

	Controladora		Consolidado	
	31 de dezembro de 2020	31 de dezembro de 2019	31 de dezembro de 2020	31 de dezembro de 2019
Passivo e patrimônio líquido				
Circulante				
Fornecedores e outras obrigações (Nota 12)	28.175	21.710	73.529	62.106
Contas a pagar por aquisição (Nota 13)	593	2.350	593	4.871
Empréstimos (Nota 14)	66.274	32.839	92.727	46.885
Passivos de arrendamento (Nota 9)	7.536	7.443	21.841	20.988
Imposto de renda e contribuição social a pagar (Nota 12)	977	757	11.112	2.972
Passivos relacionados a contratos com clientes (Nota 7.3)	340	-	1.082	882
Dividendos Propostos (Nota 25)	4.403	55	4.403	55
Total do passivo circulante	108.298	65.154	205.287	138.759
Não circulante				
Empréstimos (Nota 14)	100.962	107.337	155.026	140.303
Passivos de arrendamento (Nota 9)	53.212	49.515	162.860	140.182
Contas a pagar por aquisição (Nota 13)	9.320	8.464	13.822	12.602
Imposto de renda e contribuição social diferidos (Nota 16)	5.875	4.989	16.218	14.170
Contas a pagar com partes relacionadas (Nota 26)	1.725	14.437	-	-
Outras obrigações (Nota 12)	4.387	5.126	19.404	20.746
Provisões para contingências (Nota 15)	5.072	1.699	12.629	6.486
Total do passivo não circulante	180.553	191.567	379.959	334.489
Total do passivo	288.851	256.721	585.246	473.248
Patrimônio líquido Atribuído aos acionistas da Controladora				
Capital social (Nota 17)	68.000	68.000	68.000	68.000
Reservas de lucros (Nota 17)	(27.575)	(42.600)	(27.575)	(42.600)
Ações em tesouraria (Nota 26)	(5.371)	(5.371)	(5.371)	(5.371)
	35.054	20.029	35.054	20.029
Participação dos não controladores	-	-	2.742	1.326
Total do patrimônio líquido	35.054	20.029	37.796	21.355
Total do passivo e patrimônio líquido	323.905	276.750	623.042	494.603

As notas explicativas da administração são parte integrante das demonstrações financeiras.

Hospital Meridional S.A.
Demonstração do resultado
Exercícios findos em 31 de dezembro
Em milhares de reais, exceto quando indicado de outra forma

	<u>Controladora</u>		<u>Consolidado</u>	
	<u>2020</u>	<u>2019</u>	<u>2020</u>	<u>2019</u>
Receita líquida de contratos com clientes (Nota 19)	178.943	169.874	493.724	422.963
Custo dos serviços prestados (Nota 21.a)	(125.093)	(114.250)	(365.740)	(300.105)
Lucro bruto	53.850	55.624	127.984	122.858
Despesas gerais e administrativas (Nota 21.b)	(40.401)	(37.044)	(63.892)	(65.396)
Outras receitas (despesas) (Nota 20)	2.332	(1.660)	2.442	(11.713)
Participação nos lucros de controladas avaliadas pelo método de equivalência patrimonial (Nota 4)	18.715	3.480	-	(154)
Lucro antes do resultado financeiro e impostos sobre o lucro	34.496	20.400	66.534	45.595
Receitas financeiras (Nota 22)	3.784	3.146	4.165	3.863
Despesas financeiras (Nota 22)	(19.440)	(23.458)	(39.447)	(40.292)
Despesas financeiras, líquidas	(15.656)	(20.312)	(35.282)	(36.429)
Lucro antes do imposto de renda e da contribuição social	18.840	88	31.252	9.166
Imposto de renda e contribuição social (Nota 23)	(534)	(745)	(11.734)	(9.278)
Lucro (Prejuízo) do exercício	18.306	(657)	19.518	(112)
Lucro (Prejuízo) do exercício	18.306	(657)	19.518	(112)
Atribuível a				
Acionistas da Companhia	-	-	18.306	(657)
Participação dos não controladores	-	-	1.212	545
	-	-	19.518	(112)
			2020	2019
Lucro básico por ação			19.518	(112)
Quantidade média ponderada de ações ordinárias em circulação (milhares)			66.541	66.541
Lucro (prejuízo) básico por ação - R\$			0,29	(0,00)

As notas explicativas da administração são parte integrante das demonstrações financeiras.

Hospital Meridional S.A.
Demonstração do resultado abrangente
Exercícios findos em 31 de dezembro
Em milhares de reais

	<u>Controladora</u>		<u>Consolidado</u>	
	<u>2020</u>	<u>2019</u>	<u>2020</u>	<u>2019</u>
Lucro (Prejuízo) líquido do exercício	18.306	(657)	19.518	(112)
Outros Resultados Abrangentes				
Itens que não serão reclassificados para o resultado				
Ajustes de participação no capital de controladas/coligadas	1.067	(195)	1.271	(182)
Outros componentes do resultado abrangente do exercício, líquidos dos efeitos tributários	1.067	(195)	1.271	(182)
Total do resultado abrangente do exercício	19.373	(852)	20.789	(294)
Atribuível a				
Acionistas da Companhia			1.416	558
Participação dos não controladores			19.373	(852)
			20.789	(294)

As notas explicativas da administração são parte integrante das demonstrações financeiras.

Hospital Meridional S.A.
Demonstração das mutações no patrimônio líquido
Exercícios findos em 31 de dezembro
Em milhares de reais

	Atribuível aos acionistas da controladora							Participação dos não controladores	Total do patrimônio líquido	
	Reservas de lucros						Total			
	Capital social	Reserva Legal	Retenções de lucros	Reserva de investimento	Lucros Acumulados	Outros resultados abrangentes				Ações em tesouraria
Em 31 de dezembro de 2018	68.000	2.807	7.597	(11.982)	-	(40.170)	(5.371)	20.881	768	21.649
Prejuízo do exercício	-	-	-	-	(657)	-	-	(657)	545	(112)
Destinação do lucro líquido do exercício										
Apropriações do lucro líquido em reservas	-	-	(657)	-	657	-	-	-	-	-
Ajuste de variação no patrimônio líquido de controladas/coligadas (Nota 4)	-	-	-	-	-	(195)	-	(195)	13	(182)
Total de contribuições de acionistas e distribuições aos acionistas	-	-	(657)	-	-	(195)	-	(852)	558	(294)
Em 31 de dezembro de 2019	68.000	2.807	6.940	(11.982)	-	(40.365)	(5.371)	20.029	1.326	21.355
Lucro líquido do exercício	-	-	-	-	18.306	-	-	18.306	1.212	19.518
Destinação do lucro líquido do exercício										
Apropriações do lucro líquido em reservas	-	915	13.043	-	(13.958)	-	-	-	-	-
Dividendos propostos (Nota 25)	-	-	-	-	(4.348)	-	-	(4.348)	-	(4.348)
Ajuste de variação no patrimônio líquido de controladas/coligadas (Nota 4)	-	-	-	-	-	1.067	-	1.067	204	1.271
Total de contribuições de acionistas e distribuições aos acionistas	-	915	13.043	-	-	1.067	-	15.025	1.416	16.441
Em 31 de dezembro de 2020	68.000	3.722	19.983	(11.982)	-	(39.298)	(5.371)	35.054	2.742	37.796

As notas explicativas da administração são parte integrante das demonstrações financeiras.

Hospital Meridional S.A.
Demonstrações dos fluxos de caixa
Exercícios findos em 31 de dezembro
Em milhares de reais

	Controladora		Consolidado	
	2020	2019	2020	2019
Fluxos de caixa das atividades operacionais				
Lucro (prejuízo) antes do imposto de renda	18.840	88	31.252	9.166
Ajustes de				
Depreciação (Notas 21)	4.442	3.188	15.560	11.942
Amortização (Nota 10)	591	197	5.027	3.148
Juros provisionados (Nota 22)	10.034	14.126	15.126	19.655
Resultado de controladas reconhecido por equivalência patrimonial (Nota 4)	(18.715)	(3.480)	-	154
Provisão de contingências (Nota 15)	3.373	206	6.143	2.032
Variações no capital circulante				
Estoques	(6.755)	(734)	(13.155)	(2.146)
Contas a receber de clientes e outros recebíveis	(3.224)	(16.724)	(31.601)	(9.083)
Fornecedores e outras obrigações	4.532	(17.773)	12.854	(19.460)
Caixa gerado (aplicado) nas operações	13.118	(20.906)	41.206	15.408
Juros pagos	(10.498)	(46.776)	(17.383)	(55.236)
Imposto de renda e contribuição social pagos	(2.442)	(1.440)	(9.925)	(9.976)
Caixa líquido (aplicado nas) gerado pelas atividades operacionais	178	(69.122)	13.898	(49.804)
Fluxos de caixa das atividades de investimento				
Aquisição de controlada, líquida do caixa adquirido (Notas 5 e 27)	-	(800)	(4.016)	(9.446)
Aporte de capital em controladas (Nota 4)	(4.306)	(11.344)	-	-
Aquisição de participação em controladas (Nota 4)	(4.014)	(192)	-	-
Aquisição de imobilizado (Nota 11)	(24.115)	(2.951)	(37.882)	(10.243)
Aquisição de ativos intangíveis (Nota 10)	(2.718)	(5.021)	(3.211)	(5.037)
Empréstimos concedidos a controladas	-	-	10.998	-
Dividendos recebidos	47	-	-	-
Caixa líquido aplicado nas atividades de investimento	(35.106)	(20.308)	(34.111)	(24.726)
Fluxos de caixa das atividades de financiamento				
Obtenção de empréstimos (Nota 14)	41.683	115.002	96.909	149.676
Pagamento de empréstimos (Nota 14)	(14.098)	(21.591)	(33.619)	(68.159)
Pagamento de contas a pagar por aquisição (Nota 3.3)	(2.350)	(600)	(4871)	(600)
Dividendos pagos aos acionistas da Companhia	-	(709)	-	(709)
Caixa líquido gerado pelas atividades de financiamento	25.235	92.102	58.419	80.208
Aumento (redução) de caixa e equivalentes de caixa, líquidos	(9.693)	2.672	38.206	5.678
Caixa e equivalentes de caixa no início do exercício (Nota 6)	10.295	7.623	25.807	20.129
Caixa e equivalentes de caixa no final do exercício (Nota 6)	602	10.295	64.013	25.807

As notas explicativas da administração são parte integrante das demonstrações financeiras.

Hospital Meridional S.A.

Notas explicativas da administração às demonstrações financeiras

Exercícios findos em 31 de dezembro de 2020

Em milhares de reais, exceto quando indicado de outra forma

Seção A - Informações gerais

1.1 Contexto operacional

O Hospital Meridional S.A. ("Companhia" ou "Controladora") e suas controladas (conjuntamente, "Rede" ou "Grupo"), com sede em Cariacica – Espírito Santo, têm por objetivo a prestação de serviços hospitalares com qualidade e excelência médica. Atualmente, com seis hospitais na região metropolitana da grande Vitória - ES e um hospital no norte do estado do Espírito Santo, localizado em São Mateus totalizando 704 leitos, sendo 226 leitos de UTI.

Em 2001, o Hospital Meridional foi inaugurado por um grupo de médicos que viram a oportunidade de construir um complexo hospitalar de alta qualidade e resolutividade no município de Cariacica-ES. Em 2008 a Companhia iniciou um processo de expansão por meio de aquisições do Hospital São Luiz, em março, e o Hospital Praia da Costa, adquirido em dezembro, localizados no município de Vila Velha-ES, também na região metropolitana de Vitória - ES.

Em 2011, o Hospital São Francisco, localizado em Cariacica-ES, também passou a integrar a Rede, após a aquisição de seu controle realizada em dezembro daquele ano. Em 2012, com a aquisição de um ativo em construção, o Hospital Meridional deu início a edificação do terceiro maior hospital da Rede e o único hospital particular de grande porte e de alta complexidade da região norte do estado do Espírito Santo. Com a conclusão da obra no início de 2016, o Hospital São Mateus inaugurou no dia 22 de fevereiro de 2016.

Em abril de 2015, foram inaugurados mais 32 novos leitos de internação no Hospital Meridional S.A. elevando o número total de leitos do grupo para 346. Em 2016, com a inauguração do Hospital Meridional São Mateus S.A. localizado ao norte do estado do Espírito Santo, a Rede aumentou a sua oferta de leitos em 120 leitos, sendo 39 leitos de UTI.

Em 2018, a Rede adquiriu o controle do Hospital Metropolitano S.A, localizado no município de Serra-ES, com 147 leitos, sendo 60 leitos de UTI e é atualmente o segundo maior hospital da Rede.

Durante o exercício de 2019, a Rede adquiriu controle da Maternidade Santa Úrsula, localizado no município de Vitória/ES que conta com 78 leitos, sendo 36 de UTI com grande potencial de expansão e também assumiu o controle da Hemodinâmica Meridional após comprar os 80% remanescentes das ações totais contendo agora 100% das ações e o controle da empresa. Em 2020 houve a ampliação de unidades de atendimento e início da operação robótica. Essa operação foi através dos equipamentos da Vinci Xi Surgical System, este é considerado o mais moderno do segmento robótico da área. O sistema reproduz os movimentos humanos para os instrumentos robóticos, que se tornam mais precisos que o punho humano.

A emissão dessas demonstrações financeiras foi autorizada pelo Conselho de Administração, em 31 de março de 2021.

Impactos Pandemia de Covid-19

A propagação da pandemia da Covid-19 afetou as atividades econômicas e trouxe riscos à saúde pública em escala global desde março de 2020, quando declarado o estado pandêmico pela Organização Mundial da Saúde (OMS). As principais economias mundiais sofreram relevante queda no PIB e aumento do desemprego. No Brasil, em resposta, muitos governos implementaram políticas destinadas a impedir ou retardar a propagação da doença, tais como restrição à circulação de pessoas, cancelamento ou adiamento de eventos públicos, suspensão de operações comerciais, fechamento de estabelecimentos abertos ao público, dentre outras medidas de segurança.

A determinação do isolamento social e a recomendação de suspensão das cirurgias eletivas, entre março e maio de 2020, levaram ao esvaziamento dos consultórios e centros cirúrgicos nesse período. A redução nos procedimentos eletivos aumentou a disponibilidade de leitos da Companhia, que foram utilizados no amplo e irrestrito tratamento aos pacientes com Covid-19.

Ao longo do exercício corrente a Rede observou um forte aumento dos custos associados a materiais e equipamentos de proteção individual (EPIs), face ao aumento de preços causado pela pandemia. Outro grande desafio foi o alto número de afastamentos de colaboradores do exercício de suas funções, acometidos pela Covid-19, o que gerou custos adicionais para a manutenção da escala e da assistência adequada aos pacientes.

Hospital Meridional S.A.

Notas explicativas da administração às demonstrações financeiras

Exercícios findos em 31 de dezembro de 2020

Em milhares de reais, exceto quando indicado de outra forma

Apesar da adversidade encontrada, o segundo e terceiro trimestres de 2020 foram de forte retomada e a Rede conseguiu encerrar o ano com crescimento de receita e lucro.

Em maio de 2020, o IASB emitiu a norma Concessões de Aluguel Relacionadas à Covid-19 (Alterações à IFRS 16) que estabelece medidas práticas para arrendatários na contabilização de concessões de aluguel ocorridas como resultado direto da Covid 19, ao introduzir um expediente prático para a IFRS 16. O expediente prático permite que o arrendatário opte por não avaliar se a concessão de aluguel relacionada à Covid 19 é uma modificação de arrendamento. O arrendatário que faz sua opção deverá contabilizar qualquer mudança nos pagamentos de arrendamento resultante da concessão de aluguel relacionada à Covid 19 aplicando a IFRS 16 como se a mudança não fosse uma modificação de arrendamento. Como o expediente prático é aplicável apenas a concessões de aluguel ocorridas como resultado direto da Covid 19, não gera impacto para os contratos de arrendamentos da Companhia, uma vez que não houve alterações decorrentes da Covid 19.

1.2 Base de preparação

As demonstrações financeiras foram preparadas conforme as práticas contábeis adotadas no Brasil incluindo os pronunciamentos emitidos pelo Comitê de Pronunciamentos Contábeis (CPC) e evidenciam todas as informações relevantes próprias das demonstrações financeiras, e somente elas, as quais estão consistentes com as utilizadas pela administração na sua gestão.

As principais políticas contábeis aplicadas na preparação dessas demonstrações financeiras estão apresentadas na Seção F desta demonstração.

As demonstrações financeiras foram preparadas considerando o custo histórico como base de valor e ativos financeiros disponíveis para venda e ativos e passivos financeiros (inclusive instrumentos derivativos) mensurados ao valor justo.

A preparação de demonstrações financeiras requer o uso de certas estimativas contábeis críticas e também o exercício de julgamento por parte da administração da Companhia no processo de aplicação das políticas contábeis da Rede. Aquelas áreas que requerem maior nível de julgamento e têm maior complexidade, bem como as áreas nas quais premissas e estimativas são significativas para as demonstrações financeiras, estão divulgadas na Nota 2.

(a) Demonstrações financeiras individuais

As demonstrações financeiras individuais da Controladora foram preparadas conforme as práticas contábeis adotadas no Brasil emitidas pelo Comitê de Pronunciamentos Contábeis (CPC). Essas demonstrações individuais são divulgadas em conjunto com as demonstrações financeiras consolidadas.

(b) Demonstrações financeiras consolidadas

As demonstrações financeiras consolidadas foram preparadas e estão sendo apresentadas conforme as práticas contábeis adotadas no Brasil, incluindo os pronunciamentos emitidos pelo Comitê de Pronunciamentos Contábeis (CPC).

1.3 Consolidação

A Companhia consolida todas as entidades sobre as quais detém o controle, isto é, quando está exposta ou tem direitos a retornos variáveis de seu envolvimento com a investida e tem capacidade de dirigir as atividades relevantes da investida.

As empresas controladas incluídas na consolidação estão descritas na Nota 4(b) e as políticas contábeis aplicadas na elaboração das demonstrações financeiras consolidadas estão descritas na seção 3.2.1.

Hospital Meridional S.A.

Notas explicativas da administração às demonstrações financeiras

Exercícios findos em 31 de dezembro de 2020

Em milhares de reais, exceto quando indicado de outra forma

Seção B - Riscos

2 Estimativas e julgamentos contábeis críticos

As estimativas e os julgamentos contábeis são continuamente avaliados e baseiam-se na experiência histórica e em outros fatores, incluindo expectativas de eventos futuros, consideradas razoáveis para as circunstâncias.

2.1 Estimativas e premissas contábeis críticas

Com base em premissas, a Rede faz estimativas com relação ao futuro. Por definição, as estimativas contábeis resultantes raramente serão iguais aos respectivos resultados reais. As estimativas e premissas que apresentam um risco significativo, com probabilidade de causar um ajuste relevante nos valores contábeis de ativos e passivos para o próximo exercício social, estão contempladas a seguir:

(a) Perda (*impairment*) de ativos financeiros

As provisões para perdas com ativos financeiros são baseadas em premissas sobre o risco de inadimplência e nas taxas de perdas esperadas. A Rede aplica julgamento para estabelecer essas premissas e para selecionar os dados para o cálculo do *impairment*, com base no histórico da Rede, nas condições existentes de mercado e nas estimativas futuras ao final de cada exercício.

(b) Imposto de renda e contribuição social diferidos

Os ativos de impostos diferidos incluem um saldo de R\$ 5.850 (R\$ 3.403 – 2019) relacionado a provisões de crédito de liquidação duvidosa, provisões de processos com classificação de perda provável, prejuízo fiscal, ágio por expectativa de rentabilidade futura e outras provisões que são diferenças temporais para cálculo do imposto corrente. Os passivos de impostos diferidos incluem um saldo de R\$ 5.875 (R\$ 4.989 – 2019) relacionado a receita diferida que são diferenças temporais para cálculo do imposto corrente. A Rede entende que o ativo fiscal diferido é recuperável considerando que a estimativa é que as provisões vão se tornando perdas efetivas.

(c) Taxa incremental sobre o empréstimo do arrendatário

A Rede utiliza a taxa de incremental de empréstimo do arrendatário Incremental Borrowing Rates (IBR) como taxa de desconto para seus contratos de arrendamento, ou seja, para o cálculo do valor presente dos passivos de arrendamento no registro inicial do contrato.

A taxa incremental sobre empréstimo do arrendatário é a taxa de juros que o arrendatário teria que pagar ao tomar recursos emprestados para a aquisição de ativo semelhante ao ativo objeto do contrato de arrendamento, por prazo semelhante e com garantia semelhante, os recursos necessários para obter o ativo com valor similar ao ativo de direito de uso em ambiente econômico similar.

A obtenção desta taxa envolve um elevado grau de julgamento, e deve ser função do risco de crédito do arrendatário, do prazo do contrato de arrendamento, da natureza e qualidade das garantias oferecidas e do ambiente econômico em que a transação ocorre. O processo de apuração da taxa utiliza preferencialmente informações prontamente observáveis, a partir das quais deve proceder aos ajustes necessários para se chegar à sua taxa incremental de empréstimo.

A adoção do CPC 06 (R2) permite que a taxa incremental seja determinada para um agrupamento de contratos, uma vez que esta escolha está associada à validação de que os contratos agrupados possuem características similares.

A Rede adotou o referido expediente prático de determinar agrupamentos para seus contratos de arrendamento em escopo por entender que os efeitos de sua aplicação não divergem materialmente da aplicação aos arrendamentos individuais. O tamanho e a composição das carteiras foram definidos conforme as seguintes premissas: (a) ativos de naturezas similares e (b) prazos remanescentes com relação à data de aplicação inicial similares.

Hospital Meridional S.A.

Notas explicativas da administração às demonstrações financeiras

Exercícios findos em 31 de dezembro de 2020

Em milhares de reais, exceto quando indicado de outra forma

(d) Principais premissas utilizadas nos cálculos do valor em uso

Anualmente, a Rede testa eventuais perdas (*impairment*) no ágio, de acordo com a política contábil apresentada na Nota 36.5. Os valores recuperáveis de Unidades Geradoras de Caixa (UGCs) foram determinados com base em cálculos do valor em uso, efetuados com base em estimativas e projeções orçamentárias aprovadas pela administração (Nota 10).

A Administração realizou análise de Impairment dos ágios no exercício de 31 de dezembro de 2020 e 2019, mediante a comparação dos saldos contábeis com os fluxos de caixa projetados e não identificou a necessidade de registrar qualquer provisão de perda.

2.2 Julgamentos críticos na aplicação das políticas contábeis

(a) Reconhecimento de receita

A Rede está no ramo de prestação de serviços hospitalares. A receita é oriunda dessa prestação de serviço e seu reconhecimento é realizado com base nos serviços executados até a data de fechamento do balanço.

As obrigações de desempenho são medidas desde a admissão do paciente até o ponto em que não há mais serviços necessários, que é o momento da alta.

As principais obrigações de desempenho e o respectivo reconhecimento são:

Obrigações de desempenho	Reconhecimento
O fornecimento de acomodação, refeições e profissionais de saúde.	A receita é reconhecida ao longo do tempo em relação aos serviços prestados, na medida em que o cliente simultaneamente recebe e consome os benefícios fornecidos pela Rede durante a permanência do paciente.
Procedimentos cirúrgicos	A receita é reconhecida ao longo do tempo, pois os serviços são executados de acordo com o uso.
Aplicação de medicamentos e uso de materiais hospitalares	A receita é reconhecida no momento que o medicamento e/ou material hospitalar é dispensado ao cliente, ou seja, conforme o paciente consome o produto.
Serviço de Apoio à Diagnose e Terapia (SADT)	A receita é reconhecida no momento que o procedimento é realizado no paciente.

O preço da transação é determinado com base nas taxas (*fee-for-service*) dos serviços prestados ou nos pacotes que reúnem um conjunto de serviços prestados (pacotes ou diária global).

A taxa por serviços (*fee-for-service*), quando determinado como o preço de transação em contrato, tudo o que for utilizado no atendimento hospitalar, incluindo materiais hospitalares, medicamentos e serviços, é utilizado no reconhecimento da receita e consequentemente, faturado. Neste formato, o preço é pago de acordo com cada procedimento, exame ou consulta realizada, além das internações, que incluem as acomodações do paciente e serviços médicos utilizados. Quando a modalidade do preço é determinada por pacotes, que envolvem serviços preestabelecidos e valores fixos, serão reconhecidos independente de o paciente ter utilizado todos os serviços disponíveis em contrato.

Pacientes particulares podem ser obrigados a fazer um co-pagamento ou pagar um depósito adiantado, e é reconhecido como receita quando os bens ou serviços futuros são prestados.

Além da receita operacional, a Companhia reconhece a receita oriunda dos rendimentos financeiros obtidos em aplicações de curto prazo, com base no princípio da competência.

Hospital Meridional S.A.

Notas explicativas da administração às demonstrações financeiras

Exercícios findos em 31 de dezembro de 2020

Em milhares de reais, exceto quando indicado de outra forma

3 Gestão de risco financeiro

3.1 Fatores de risco financeiro

As atividades da Rede a expõem a diversos riscos financeiros: risco de mercado (incluindo risco cambial, risco de taxa de juros), risco de crédito e risco de liquidez. O programa de gestão de risco global da Rede concentra-se na imprevisibilidade dos mercados financeiros e busca minimizar potenciais efeitos adversos no desempenho financeiro da Rede. A Rede usa instrumentos financeiros derivativos, quando necessário, para proteger certas exposições a risco.

A gestão de risco é realizada pela tesouraria central da Rede, segundo as políticas aprovadas pelo Conselho de Administração. A Tesouraria da Rede identifica, avalia e protege a Companhia contra eventuais riscos financeiros em cooperação com as unidades operacionais da Rede. O Conselho de Administração estabelece princípios, por escrito, para a gestão de risco global, bem como para áreas específicas, como risco cambial, risco de taxa de juros, risco de crédito, uso de instrumentos financeiros derivativos e não derivativos e investimento de excedentes de caixa.

(a) Risco de mercado

(i) Risco do fluxo de caixa ou valor justo associado com taxa de juros

A Companhia possui empréstimos e financiamentos em moeda local, pré-fixado ou pós-fixado, sujeito à flutuação da taxa CDI. O risco inerente a esses passivos surge em razão da possibilidade de existirem flutuações nessas taxas que impactem seus fluxos de caixa.

O risco de taxa de juros da Rede decorre de empréstimos de longo prazo. Os empréstimos às taxas variáveis expõem a Rede ao risco de taxa de juros de fluxo de caixa. Os empréstimos às taxas fixas expõem a Rede ao risco de valor justo associado à taxa de juros. A Rede mantém aproximadamente 3.21% (2019 – 6.14%) de seus empréstimos com taxa de juros fixa. Durante 2020 e 2019, os empréstimos da Rede às taxas variáveis eram mantidos em reais. Desta forma, não há impacto de variação cambial na Rede.

(b) Risco do fluxo de caixa ou valor justo associado com taxa de juros

O principal risco de taxa de juros da Rede decorre de empréstimos de longo prazo com taxas variáveis, expondo a Rede ao risco de fluxo de caixa associado com a taxa de juros. A Rede não adotou política para manter seus empréstimos com taxa de juros fixa por meio de derivativos que, recebem juros variáveis e pagam juros fixos, a fim de atingir esse propósito quando necessário.

(c) Risco de crédito

O risco de crédito decorre de caixa e equivalentes de caixa, depósitos em bancos e outras instituições financeiras, bem como de exposições de crédito a clientes, incluindo contas a receber em aberto. A Companhia está exposta ao risco de crédito inerente às suas atividades operacionais, principalmente, com relação ao contas a receber e de financiamento, incluindo depósitos em bancos e instituições financeiras. Não foi ultrapassado nenhum limite de crédito durante o exercício, e a administração não espera nenhuma perda decorrente de inadimplência dessas contrapartes superior ao valor já provisionado.

(d) Contas a receber de clientes e ativos de contratos

A Companhia aplica a abordagem simplificada do CPC 48 para a mensuração de perdas de crédito esperadas considerando uma provisão para perdas esperadas ao longo da vida útil para todas as contas a receber de clientes e ativos de contratos.

As taxas de perdas esperadas são baseadas nos perfis de pagamento de serviços durante um período antes de 31 de dezembro de 2020 ou 2019, respectivamente, e as perdas de crédito históricas correspondentes incorridas durante esse período. As taxas de perdas históricas são ajustadas a fim de refletir informações atuais e prospectivas sobre fatores macroeconômicos que afetam a capacidade dos clientes de liquidarem os recebíveis.

Hospital Meridional S.A.

Notas explicativas da administração às demonstrações financeiras

Exercícios findos em 31 de dezembro de 2020

Em milhares de reais, exceto quando indicado de outra forma

As contas a receber de clientes são baixadas quando não há expectativa razoável de recuperação. Os indícios de que não há expectativa razoável de recuperação incluem, entre outros: incapacidade do devedor de participar de um plano de renegociação de sua dívida com a Companhia ou de realizar pagamentos contratuais de dívidas vencidas há mais de 360 dias.

As perdas por *impairment* em contas a receber de clientes são apresentadas como perdas por *impairment* líquidas, no lucro operacional. Recuperações subsequentes de valores previamente baixados são creditadas na mesma conta.

	Controladora				
	A vencer	Mais de 30 dias em atraso	Mais de 60 dias em atraso	Mais de 120 dias em atraso	Total
31 de dezembro de 2020					
Taxa de perdas esperadas - %	2%	12%	15%	85%	
Valor contábil bruto - contas a receber de clientes	38.595	1.843	1.788	6.746	48.972
Provisão para perdas	(594)	(216)	(269)	(5.726)	(6.805)
	38.001	1.627	1.519	1.020	42.167
31 de dezembro de 2019					
Taxa de perdas esperadas - %	1%	10%	13%	73%	
Valor contábil bruto - contas a receber de clientes	34.666	1.655	1.606	6.060	43.987
Provisão para perdas	(460)	(167)	(209)	(4.439)	(5.275)
	34.206	1.488	1.397	1.621	38.712

	Consolidado				
	A vencer	Mais de 30 dias em atraso	Mais de 60 dias em atraso	Mais de 120 dias em atraso	Total
31 de dezembro de 2020					
Taxa de perdas esperadas - %	1%	10%	13%	75%	
Valor contábil bruto - contas a receber de clientes	110.960	5.298	5.141	19.396	140.795
Provisão para perdas	(1.509)	(549)	(684)	(14.548)	(17.290)
	109.451	4.749	4.457	4.848	123.505

31 de dezembro de 2019

Hospital Meridional S.A.

Notas explicativas da administração às demonstrações financeiras

Exercícios findos em 31 de dezembro de 2020

Em milhares de reais, exceto quando indicado de outra forma

Taxa de perdas esperadas - %	1%	11%	15%	82%	
Valor contábil bruto - contas a receber de clientes	86.019	4.107	3.986	15.036	109.148
Provisão para perdas	(1.275)	(464)	(578)	(12.290)	(14.607)
	84.744	3.643	3.408	2.746	94.541

(e) Risco de liquidez

A previsão de fluxo de caixa é realizada nas entidades operacionais da Rede e agregada pelo departamento de Finanças. Este departamento monitora as previsões contínuas das exigências de liquidez da Rede para assegurar que ele tenha caixa suficiente para atender às necessidades operacionais. Também mantém espaço livre suficiente em suas linhas de crédito compromissadas disponíveis (Nota 14) a qualquer momento, a fim de que a Rede não quebre os limites ou cláusulas do empréstimo (quando aplicável) em qualquer uma de suas linhas de crédito. Essa previsão leva em consideração os planos de financiamento da dívida da Rede, cumprimento de cláusulas, cumprimento das metas internas do quociente do balanço patrimonial e, se aplicável, exigências regulatórias externas ou legais - por exemplo, restrições de moeda.

O excesso de caixa mantido pelas entidades operacionais, além do saldo exigido para administração do capital circulante, é transferido para a Tesouraria da Rede. A Tesouraria investe o excesso de caixa em contas bancárias com incidência de juros, depósitos a prazo, depósitos de curto prazo e títulos e valores mobiliários, escolhendo instrumentos com vencimentos apropriados ou liquidez suficiente para fornecer margem suficiente conforme determinado pelas previsões acima mencionadas.

A tabela a seguir analisa os passivos financeiros não derivativos da Rede por faixas de vencimento, correspondentes ao período remanescente entre a data do balanço patrimonial e a data contratual do vencimento.

Controladora

	Menos de um ano	Entre um e dois anos	Entre dois e cinco anos	Acima de cinco anos	Total
Em 31 de dezembro de 2020					
Fornecedores e outras obrigações (Nota 12)	28.175	-	-	-	28.175
Empréstimos (Nota 14)	46.693	12.591	13.138	-	72.422
Passivos de arrendamentos (Nota 9)	7.536	7.536	15.072	30.604	60.748
Debênture (Nota 14.a)	19.581	19.581	55.652	-	94.814
	101.985	39.708	83.862	30.604	256.159

Consolidado

	Menos de um ano	Entre um e dois anos	Entre dois e cinco anos	Acima de cinco anos	Total
Em 31 de dezembro de 2020					
Fornecedores e outras obrigações (Nota 12)	73.529	-	-	-	73.529
Empréstimos (Nota 14)	73.146	32.740	44.455	2.598	152.939
Passivos de arrendamentos (Nota 9)	21.841	21.841	43.682	97.337	184.701
Debênture (Nota 14.a)	19.581	19.581	55.652	-	94.814
	188.097	74.162	143.789	99.935	505.983

Hospital Meridional S.A.

Notas explicativas da administração às demonstrações financeiras

Exercícios findos em 31 de dezembro de 2020

Em milhares de reais, exceto quando indicado de outra forma

3.2 Gestão de capital

Os objetivos da Rede ao administrar seu capital são os de salvaguardar a capacidade de continuidade da Rede para oferecer retorno aos acionistas e benefícios às outras partes interessadas, além de manter uma estrutura de capital ideal para reduzir esse custo.

Para manter ou ajustar a estrutura de capital da Rede, a administração pode, ou propõe, nos casos em que os acionistas têm de aprovar, rever a política de pagamento de dividendos, devolver capital aos acionistas ou, ainda, emitir novas ações ou vender ativos para reduzir, por exemplo, o nível de endividamento.

Condizente com outras companhias do setor, da Rede monitora o capital com base no índice de alavancagem financeira. Esse índice corresponde à dívida líquida expressa como percentual do capital total. A dívida líquida, por sua vez, corresponde ao total de empréstimos (incluindo empréstimos de curto e longo prazos, conforme demonstrado no balanço patrimonial consolidado), subtraído do montante de caixa e equivalentes de caixa. O capital total é apurado através da soma do patrimônio líquido, conforme demonstrado no balanço patrimonial consolidado, com a dívida líquida.

Em 2020, a estratégia da Companhia foi a de manter o índice de alavancagem financeira entre 4,75 e 7,56. Os índices de alavancagem financeira em 31 de dezembro de 2020 e de 2019 podem ser assim sumariados:

	Controladora		Consolidado	
	2020	2019	2020	2019
Total dos empréstimos (Nota 14)	167.236	140.176	247.753	187.188
Menos: caixa e equivalentes de caixa (Nota 6)	(602)	(10.295)	(64.013)	(25.807)
Dívida líquida	166.634	129.881	183.740	161.381
Total do patrimônio líquido	35.054	20.029	37.796	21.355
Total da estrutura de capital	201.688	149.910	221.536	182.736
Índice de alavancagem financeira	4,75	6,48	4,86	7,56

3.3 Estimativa do valor justo

O valor justo do acordo da contraprestação contingente em combinação de negócios (Nota 5) foi estimado aplicando-se o método da lucratividade (*income approach*) e está classificado como nível 3 da hierarquia do valor justo. As estimativas de valor justo são baseadas numa taxa de desconto média de 8,3%. Trata-se da mensuração de valor justo do Nível 3.

Pressupõe-se que os saldos das contas a receber de clientes e contas a pagar aos fornecedores pelo valor contábil, menos a perda (*impairment*) no caso de contas a receber, estejam próximos de seus valores justos.

A tabela abaixo classifica os ativos e passivos contabilizados ao valor justo de acordo com o método de avaliação. Os diferentes níveis foram definidos como segue:

Hospital Meridional S.A.

Notas explicativas da administração às demonstrações financeiras

Exercícios findos em 31 de dezembro de 2020

Em milhares de reais, exceto quando indicado de outra forma

Nível 1 - preços cotados (não ajustados) em mercados ativos para ativos e passivos idênticos.

Nível 2 - informações, além dos preços cotados incluídas no nível 1, que são observáveis pelo mercado para o ativo ou passivo, seja diretamente (ou seja, como preços) ou indiretamente (ou seja, derivados dos preços).

Nível 3 - informações para os ativos ou passivos que não são baseadas em dados observáveis pelo mercado (ou seja, premissas não observáveis).

A Rede reconhece a contraprestação contingente, oriunda de combinação de negócios, a valor justo (classificados como Nível 3) que é determinado pela análise de fluxo de caixa descontado.

As tabelas abaixo apresentam a posição do passivo da Rede mensurados ao valor justo em 31 de dezembro de 2020 e 2019.

	Controladora			
	Nível 1	Nível 2	Nível 3	Saldo total
Passivo				
Contraprestação contingente	-	-	10.814	10.814
Total do passivo 2019	-	-	10.814	10.814

	Controladora			
	Nível 1	Nível 2	Nível 3	Saldo total
Passivo				
Contraprestação contingente	-	-	9.913	9.913
Total do passivo 2020	-	-	9.913	9.913

	Consolidado			
	Nível 1	Nível 2	Nível 3	Saldo total
Passivo				
Contraprestação contingente	-	-	17.473	17.473
Total do passivo 2019	-	-	17.473	17.473

Hospital Meridional S.A.

Notas explicativas da administração às demonstrações financeiras

Exercícios findos em 31 de dezembro de 2020

Em milhares de reais, exceto quando indicado de outra forma

	Consolidado			
	Nível 1	Nível 2	Nível 3	Saldo total
Passivo				
Contraprestação contingente	-	-	14.415	14.415
Total do passivo 2020	-	-	14.415	14.415

Não houve transferência entre os níveis durante os exercícios.

A tabela a seguir apresenta as mudanças nos passivos de Nível 3 para o exercícios findos em 31 de dezembro de 2020 e 2019.

	Contraprestação contingente em combinação de negócios	
	Controladora	Consolidado
Saldo inicial em 1º de janeiro de 2018		
Aquisição do Hospital Metropolitano S.A (Nota 5)	7.836	7.836
Saldo final em 31 de dezembro de 2018	7.836	7.836
Saldo inicial em 1º de janeiro de 2019	7.836	7.836
Aquisição da Maternidade Santa Úrsula (Nota 5)	-	6.659
Aquisição da Hemodinâmica Meridional (Nota 5)	2.308	2.308
Perdas reconhecidas no resultado (Nota 22)	1.270	1.270
Reduções por liquidação	(600)	(600)
Saldo final em 31 de dezembro de 2019	10.814	17.473
Saldo inicial em 1º de janeiro de 2020	10.814	17.473
Perdas reconhecidas no resultado (Nota 22)	1.449	1.813
Reduções por liquidação	(2.350)	(4.871)
Saldo final em 31 de dezembro de 2020	9.913	14.415

Hospital Meridional S.A.

Notas explicativas da administração às demonstrações financeiras
Exercícios findos em 31 de dezembro de 2020
Em milhares de reais, exceto quando indicado de outra forma

Seção C - Estrutura do Grupo

4 Investimentos

(a) Movimentação dos investimentos

	Controladora	
	2020	2019
Em 1º de janeiro	121.053	102.803
Aquisição de Controlada	-	3.108
Aportes de capital em controladas	4.306	11.344
Aquisição adicional de participação em controladas	4.014	192
Participação nos lucros de controladas	18.715	3.480
Participação nos outros resultados abrangentes de controladas (i)	1.067	(195)
Ganho proveniente de compra vantajosa (Nota 5)	-	321
Em 31 de dezembro	149.108	121.053

	Consolidado	
	2020	2019
Em 1º de janeiro	-	616
Participação nos lucros (prejuízos) de coligadas	-	(154)
Aquisição do controle de coligada	-	(462)
Em 31 de dezembro	-	-

(i) Em 2019, o ajuste de R\$ 195 é referente ao reflexo de resultados abrangentes reconhecidos nas controladas e o ajuste realizado foi necessário para que o investimento continuasse refletindo o percentual de participação sobre o patrimônio líquido das investidas.

Em agosto de 2020, a empresa Mata da Praia Participações foi incorporada pela sua controlada Maternidade Santa Úrsula. Como consequência, a incorporadora obteve o benefício fiscal para utilizar o ágio por expectativa de rentabilidade futura como amortização no período de cinco anos. O imposto de renda e contribuição social diferidos dessa operação foi reconhecido na incorporadora, em contrapartida de uma reserva especial. Na controladora Hospital Meridional, o reflexo foi o reconhecimento do resultado abrangente de R\$5.169 para a controlada indireta Maternidade Santa Úrsula.

Além disso, o ajuste de R\$(4.102) de resultados abrangentes reconhecidos em 2020 nas controladas foi necessário para que o investimento continuasse refletindo o percentual de participação sobre o patrimônio líquido das investidas.

Hospital Meridional S.A.

Notas explicativas da administração às demonstrações financeiras

Exercícios findos em 31 de dezembro de 2020

Em milhares de reais, exceto quando indicado de outra forma

(b) Participação societária nos investimentos

Nome	Local	Negócio	Relacionamentos	Percentual			
				2020		2019	
				Direta	Indireta	Direta	Indireta
Hospital Meridional Serra S.A (Nota 5) – (iv)	Serra/ES	Saúde	Controlada	98,26	-	92,71	-
Hospital Meridional Praia da Costa S.A	Vila Velha/ES	Saúde	Controlada	92,33	-	92,33	-
Hospital Meridional São Mateus S.A	São Mateus/ES	Saúde	Controlada	96,73	-	96,73	-
Mata da Praia Participações LTDA (ii)	Vitória/ES	<i>Holdings</i>	Controlada	-	-	100,00	-
Maternidade Santa Úrsula de Vitória LTDA (Nota 5) – (iii)	Vitória/ES	Saúde	Controlada	100,00	-	-	100,00
Hospital São Francisco S.A	Cariacica/ES	Saúde	Controlada	98,67	-	98,67	-
Hospital São Luiz S.A	Vila Velha/ES	Saúde	Controlada	94,20	-	94,20	-
Hemodinâmica Meridional LTDA (Nota 5) – (i)	Cariacica/ES	Saúde	Controlada	100,00	-	100,00	-
Meridional Consultoria LTDA	Cariacica/ES	Saúde	Controlada	100,00	-	100,00	-
Praia da Costa Diagnósticos LTDA	Vila Velha/ES	Saúde	Controlada	-	51,33	-	51,33
Excelência Plano de Saúde S.A	Vila Velha/ES	Saúde	Controlada	-	100,00	-	100,00

(i) Hemodinâmica Meridional é antiga coligada do Hospital Meridional e teve o controle assumido em 2019 (Nota 5).

(ii) *Holdings* controladora da Maternidade Santa Úrsula incorporada em 2020.

(iii) Maternidade Santa Úrsula adquirida em 2019. (Nota 5).

(iv) Hospital Metropolitan S.A. adquirido em 2018 e obteve alteração no nome em 2020 para Meridional Serra.

Hospital Meridional S.A.

Notas explicativas da administração às demonstrações financeiras Exercícios findos em 31 de dezembro de 2020 Em milhares de reais, exceto quando indicado de outra forma

(c) Resumo das informações financeiras

O quadro abaixo apresenta um resumo das informações financeiras das controladas (principais e com participação não controladora relevante) e coligadas.

(i) Controladas diretas

31 de dezembro de 2019	Ativo	Patrimônio Líquido	Receita Bruta	Resultado
Hospital Meridional Serra S.A	82.827	(16.413)	114.472	2.002
Hospital Meridional Praia da Costa S.A	55.794	23.605	68.470	9.113
Hospital Meridional São Mateus S.A	47.830	(4.446)	43.815	(7.301)
Mata da Praia Participações LTDA (vii)	17.171	10.512	-	(845)
Hospital São Francisco S.A	17.470	10.836	24.337	3.363
Hospital São Luiz S.A	10.793	(94)	14.798	406
Hemodinâmica Meridional LTDA (Nota 5)	1.916	1.764	1.085	(546)
Meridional Consultoria LTDA	1.699	1.699	-	-

31 de dezembro de 2020	Ativo	Patrimônio Líquido	Receita Bruta	Resultado
Hospital Meridional Serra S.A	103.613	3.394	140.886	19.855
Hospital Meridional Praia da Costa S.A	77.474	33.405	78.081	9.800
Hospital Meridional São Mateus S.A	47.130	(10.848)	46.725	(6.401)
Maternidade Santa Úrsula de Vitória LTDA (Nota 5)	73.601	(8.050)	26.751	(2.462)
Hospital São Francisco S.A	30.269	13.319	24.911	2.483
Hospital São Luiz S.A	11.003	(111)	13.274	(16)
Hemodinâmica Meridional LTDA (Nota 5)	2.897	2.749	1.992	985
Meridional Consultoria LTDA	1.699	1.699	-	-

(ii) Controladas indiretas

31 de dezembro de 2019	Ativo	Patrimônio Líquido	Receita Bruta	Resultado
Maternidade Santa Úrsula de Vitória	29.317	(7.846)	1.718	(844)
Praia da Costa Diagnósticos	478	420	233	(6)
Excelência Plano de Saúde S.A	339	338	-	(33)
31 de dezembro de 2020	Ativo	Patrimônio Líquido	Receita Bruta	Resultado
Praia da Costa Diagnósticos	438	438	79	18
Excelência Plano de Saúde S.A	349	345	-	(64)

Hospital Meridional S.A.

Notas explicativas da administração às demonstrações financeiras
Exercícios findos em 31 de dezembro de 2020
Em milhares de reais, exceto quando indicado de outra forma

5 Combinação de negócios

Abaixo resumizamos as aquisições do exercício de 2019:

	2019
Caixa	10.800
Contraprestação contingente	8.967
Total da contraprestação transferida	19.767
Valor justo da participação acionária mantida antes da combinação de negócios	462
Valores reconhecidos de ativos identificáveis adquiridos e passivos assumidos	
Caixa e equivalentes de caixa	1.545
Investimento em coligadas	-
Estoques	559
Duplicatas a receber e outros créditos	2.210
Tributos a recuperar	60
Impostos Diferidos	(528)
Depósitos Judiciais	205
Ativo imobilizado (Nota 11)	3.417
Ativo Imobilizado a valor justo (Nota 11)	2.397
Ativo intangível (Nota 10)	2
Marcas registradas (incluídas em intangíveis) (Nota 10)	2.297
Acordo de não competição (incluídas em intangíveis) (Nota 10)	3.295
Impostos Diferidos em Combinações de Negócios	(815)
Duplicatas a pagar e outras exigibilidades	(2.144)
Obrigações trabalhistas	(1.246)
Obrigações tributárias	(5.687)
Empréstimos	(4.189)
Passivo contingente (Nota 15)	(254)
Total de ativos (passivos) líquidos identificáveis	1.124
Participação não Controladora	-
Ágio (Nota 10)	19.425
Ganho proveniente de compra vantajosa (Nota 20)	(321)

Maternidade Santa Úrsula: Em 30 de novembro de 2019, a Rede adquiriu 100% do capital social da Maternidade Santa Úrsula Ltda., empresa prestadora de serviço de atendimento hospitalar que atua no município de Vitória,

Hospital Meridional S.A.

Notas explicativas da administração às demonstrações financeiras Exercícios findos em 31 de dezembro de 2020 Em milhares de reais, exceto quando indicado de outra forma

Espírito Santo, desde 1983. A Maternidade Santa Úrsula Ltda. opera, atualmente, com 78 leitos sendo 36 de UTI e grande potencial para expansão.

Adquirente	Mata da Praia Participações
Adquirida	Maternidade Santa Úrsula
Local	Vitória/ES - Brasil
Data de aquisição	30 de novembro de 2019
Porcentagem de participação acionária com direito a voto adquirida	100,00%
Fatores qualitativos que compõem o goodwill reconhecido	Atribuível ao potencial de ganhos futuros e sinergias relativas à consolidação de atuação na praça, redução em custos administrativos e perspectiva de forte expansão operacional.
Principais razões para combinação de negócios	Em linha com a estratégia da Rede de expansão e consolidação do setor de serviços hospitalares no Brasil.
Passivos contingentes na aquisição	Nenhum

Caixa	10.000
Contraprestação contingente	<u>6.659</u>
Total da contraprestação transferida	16.659
Valores reconhecidos de ativos identificáveis adquiridos e passivos assumidos	
Caixa e equivalentes de caixa	420
Estoques	559
Duplicatas a receber e outros créditos	1.851
Impostos Diferidos	(528)
Depósitos Judiciais	64
Ativo imobilizado (Nota 11)	2.584
Marcas registradas (incluídas em intangíveis) (Nota 10)	2.297
Acordo de não competição (incluídas em intangíveis) (Nota 10)	3.295
Duplicatas a pagar e outras exigibilidades	(2.035)
Obrigações trabalhistas	(1.161)
Obrigações tributárias	(5.670)
Empréstimos	(4.189)
Passivo contingente (Nota 15)	<u>(254)</u>
Total de ativos (passivos) líquidos identificáveis	<u>(2.766)</u>
Goodwill (Ágio por expectativa de rentabilidade futura)	<u>19.425</u>
	<u>16.659</u>

Hospital Meridional S.A.

Notas explicativas da administração às demonstrações financeiras

Exercícios findos em 31 de dezembro de 2020

Em milhares de reais, exceto quando indicado de outra forma

Hemodinâmica Meridional: A Rede possuía 20% do capital social da Hemodinâmica Meridional desde 2015 e em 30 de junho de 2019 adquiriu mais 80% do capital social, assumindo assim o controle da empresa. A Hemodinâmica atua dentro do Hospital Meridional prestando serviço de atendimento hospitalar e laboratorial o que gera potencial para sinergias operacionais.

Adquirente	Hospital Meridional S.A
Adquirida	Hemodinâmica Meridional LTDA
Local	Cariacica/ES - Brasil
Data de aquisição	30 de junho de 2019
Porcentagem de participação acionária com direito a voto adquirida	80,00%
Principais razões para combinação de negócios	Consolidar as atividades operacionais do Hospital Meridional através da aquisição da adquirida que tem o direito de explorar a atividade de hemodinâmica dentro do Hospital Meridional S.A
Passivos contingentes na aquisição	Nenhum

Caixa	800
Contraprestação contingente	2.308

Total da contraprestação transferida **3.108**

Valor justo da participação acionária mantida antes da combinação de negócios	462
---	-----

Total da contraprestação **3.570**

Valores reconhecidos de ativos identificáveis adquiridos e passivos assumidos

Caixa e equivalentes de caixa	1.125
Duplicatas a receber e outros créditos	359
Tributos a recuperar	60
Depósitos Judiciais	141
Ativo imobilizado (Nota 11)	833
Ativo Imobilizado a valor justo (Nota 11)	2.397
Impostos Diferidos em Combinações de Negócios	(815)
Ativo intangível (Nota 10)	2
Duplicatas a pagar e outras exigibilidades	(109)
Obrigações trabalhistas	(85)
Obrigações tributárias	(17)

Total de ativos (passivos) líquidos identificáveis **3.891**

Ganho proveniente de compra vantajosa	(321)
---------------------------------------	-------

3.570

Hospital Meridional S.A.

Notas explicativas da administração às demonstrações financeiras
Exercícios findos em 31 de dezembro de 2020
Em milhares de reais, exceto quando indicado de outra forma

Seção D - Notas explicativas relevantes selecionadas

6 Caixa e equivalentes de caixa

	Controladora		Consolidado	
	2020	2019	2020	2019
Recursos em banco e em caixa	150	270	21.258	6.194
Depósitos bancários de curto prazo	452	10.025	42.755	19.613
	602	10.295	64.013	25.807

Os depósitos de curto prazo correspondem aos saldos mantidos em conta corrente bancária na data base das demonstrações financeiras. As aplicações financeiras de curto prazo são substancialmente operações compromissadas, com remuneração entre 100% a 101,5% (2020 e 2019) do Certificado de Depósito Interbancário – CDI, resgatáveis em prazos inferiores a 90 dias e com mudança insignificante de valor.

7 Contas a receber de clientes e outros ativos

	Controladora		Consolidado	
	2020	2019	2020	2019
Contas a receber de clientes	48.972	43.987	140.795	109.148
Menos: provisão para <i>impairment</i> de contas a receber de clientes	(6.805)	(5.275)	(17.290)	(14.607)
Contas a receber de clientes, líquidas	42.167	38.712	123.505	94.541

7.2 Outros ativos

	Controladora		Consolidado	
	2020	2019	2020	2019
Ativo Circulante				
Creditos tributários	562	1.373	2.328	3.779
Adiantamentos	2.712	313	3.635	1.121
Outras contas a receber	51	-	50	15
Total ativo circulante	3.325	1.686	6.013	4.915
Ativo não circulante				
Depósitos judiciais (i)	8.195	8.086	12.317	12.026
Outras contas a receber	-	-	488	488
Total ativo não circulante	8.195	8.086	12.805	12.514

Hospital Meridional S.A.

Notas explicativas da administração às demonstrações financeiras
Exercícios findos em 31 de dezembro de 2020
Em milhares de reais, exceto quando indicado de outra forma

- (i) Depósitos judiciais pagos sem efeitos de suspensão de exigibilidade.

7.3 Passivos relacionados a contratos com clientes

	Controladora		Consolidado	
	2020	2019	2020	2019
Passivo Circulante				
Adiantamento de clientes	340	-	1.082	882
Total	340	-	1.082	882

Os adiantamentos de clientes correspondem a pagamentos antecipados realizados por convênios/operadoras de saúde previamente acordado com a Administração da Rede, nas quais esperam-se que as obrigações de desempenho futuramente realizadas compensarão esses recebimentos antecipados.

8 Estoques

	Controladora		Consolidado	
	2020	2019	2020	2019
Material hospitalar	3.924	1.167	9.547	3.787
Medicamentos	5.628	1.684	11.289	4.429
Outros	720	666	3.050	2.515
	10.272	3.517	23.886	10.731

Os estoques são representados por material hospitalar e medicamentos segregados entre o almoxarifado central e farmácias localizadas nas principais acomodações dos hospitais. Os estoques são reduzidos pela provisão por obsolescência/perdas e quebras, as quais são analisadas e avaliadas quanto à sua adequação. Em 2020 e 2019, não houve provisão reconhecida dado que a Rede checa os lotes de vencimentos no prazo de 30 a 60 dias o que evita perdas significativas não gerando histórico para estimativa de provisão.

Em 2020 a Rede ampliou a capacidade de armazenamento através da criação de um centro de distribuição, aumentando a oferta de medicamentos e materiais hospitalares para atender a demanda.

9 Arrendamentos

(i) Saldos reconhecidos no balanço patrimonial

O balanço patrimonial contém os seguintes saldos relacionados a arrendamentos:

Hospital Meridional S.A.

Notas explicativas da administração às demonstrações financeiras Exercícios findos em 31 de dezembro de 2020 Em milhares de reais, exceto quando indicado de outra forma

	<u>Controladora</u>		<u>Consolidado</u>	
	<u>31 de dezembro de 2020</u>	<u>31 de dezembro de 2019</u>	<u>31 de dezembro de 2020</u>	<u>31 de dezembro de 2019</u>
Ativos de direito de uso				
Edificações	55.458	53.323	166.811	147.662
Máquinas e equipamentos	357	503	1.029	1.389
	55.815	53.826	167.840	149.051
Passivos de arrendamentos				
Circulante	7.536	7.443	21.841	20.988
Não circulante	53.212	49.515	162.860	140.182
	60.748	56.958	184.701	161.170

(ii) Saldos reconhecidos na demonstração do resultado

	<u>Controladora</u>		<u>Consolidado</u>	
	<u>2020</u>	<u>2019</u>	<u>2020</u>	<u>2019</u>
Encargo de depreciação dos ativos de direito de uso (incluído em custos dos serviços prestados - encargo total de depreciação - Nota 21.a)				
Edificações	2.004	1.871	5.669	4.394
Equipamentos	146	147	360	361
	2.150	2.018	6.029	4.755
Despesas com juros (incluídas nas despesas financeiras - Nota 22)	7.095	6.844	20.031	16.844
Custos relacionados a arrendamentos de curto prazo (incluídas nos custos administrativos como aluguéis - Nota 21.a)	498	1.181	2.348	3.913
	7.593	8.025	22.379	20.757

A Rede aluga diversos imóveis com estrutura hospitalar instalada para sua área operacional. Em geral, os contratos de aluguel são realizados por períodos fixos de trinta anos, porém eles podem incluir opções de prorrogação, conforme descrito no item (iii) a seguir.

Os prazos dos arrendamentos são negociados individualmente e possui termos e condições diferenciadas. Os contratos de arrendamento não contêm cláusulas restritivas, porém os ativos arrendados não podem ser utilizados como garantia de empréstimos.

Os ativos e passivos provenientes de um arrendamento são inicialmente mensurados ao valor presente.

Os passivos de arrendamento incluem o valor presente líquido dos pagamentos de arrendamentos a seguir:

Hospital Meridional S.A.

Notas explicativas da administração às demonstrações financeiras

Exercícios findos em 31 de dezembro de 2020

Em milhares de reais, exceto quando indicado de outra forma

- pagamentos fixos (incluindo pagamentos fixos na essência, menos quaisquer incentivos de arrendamentos a receber;
- pagamentos variáveis de arrendamentos variáveis que dependem de índice ou de taxa;
- valores que se espera que sejam pagos pelo arrendatário, de acordo com as garantias de valor residual;
- o preço de exercício de uma opção de compra se o arrendatário estiver razoavelmente certo de que irá exercer essa opção;
- pagamentos de multas por rescisão do arrendamento se o prazo do arrendamento refletir o arrendatário exercendo a opção de rescindir o arrendamento.

Os pagamentos de arrendamentos são descontados utilizando a taxa incremental de empréstimo do arrendamento da Incremental Borrowing Rates (IBR), sendo esta a taxa que o arrendatário teria que pagar em um empréstimo para obter os fundos necessários para adquirir um ativo de valor semelhante, em um ambiente econômico similar, com termos e condições equivalentes.

Para determinar a taxa incremental de empréstimo, a Rede:

- sempre que possível, utiliza como ponto de partida taxas de financiamentos recentes contratados com terceiros, ajustadas para refletir as mudanças nas condições de financiamento desde que tal financiamento de terceiro fora recebido;
- usa uma abordagem progressiva que parte de uma taxa de juros livre de risco ajustada para o risco de crédito para arrendamentos mantidos pela Rede, sem financiamento recente com terceiros; e faz ajustes específicos à taxa, como no prazo, país, moeda e garantia, por exemplo.

(iii) Taxa de desconto

A taxa é determinada de acordo com as características dos contratos e estão demonstradas abaixo, considerando os prazos dos contratos:

<u>Prazos</u>	<u>Taxa % a.a.</u>
5 anos	6,37 - 20,22
30 anos	9,63 - 12,33

Hospital Meridional S.A.

Notas explicativas da administração às demonstrações financeiras Exercícios findos em 31 de dezembro de 2020 Em milhares de reais, exceto quando indicado de outra forma

(iv) Passivos de arrendamento

As movimentações dos saldos dos passivos de arrendamento são apresentadas no quadro abaixo:

	<u>Controladora</u>	<u>Consolidado</u>
Saldo em 1º de janeiro de 2019	57.320	136.350
Juros provisionados	6.844	16.844
Juros pagos	(1.663)	(4.970)
Adição por novos contratos	-	24.108
Pagamentos	(5.543)	(11.162)
Saldo dos passivos de arrendamento em 31 de dezembro de 2019	56.958	161.170
Saldo em 1º de janeiro de 2020	56.958	161.170
Juros provisionados	7.095	20.031
Juros pagos	(274)	(2.574)
Adição por novos contratos	-	16.793
Pagamentos	(7.171)	(18.745)
Ajuste de remensuração de arrendamentos variáveis baseados em índices ou taxas médias	4.140	8.026
Saldo dos passivos de arrendamento em 31 de dezembro de 2020	60.748	184.701
Vencimento das prestações		
Menos de 1 ano	7.501	21.607
Entre 1 e 2 anos	7.498	21.434
Entre 2 e 5 anos	22.114	65.685
Acima de 5 anos	165.789	503.210
Valores não descontados	202.902	611.936
Juros embutidos	(142.154)	(427.235)
Saldo dos passivos de arrendamento em 31 de dezembro de 2020	60.748	184.701

(v) Ativos de direito de uso

A movimentação de saldos do ativos de direito de uso é evidenciada abaixo:

Hospital Meridional S.A.

Notas explicativas da administração às demonstrações financeiras Exercícios findos em 31 de dezembro de 2020 Em milhares de reais, exceto quando indicado de outra forma

	Controladora	Consolidado
Saldo em 1º de janeiro de 2019	55.844	129.699
Adição por novos contratos	-	24.107
Despesa de depreciação	(2.018)	(4.755)
Saldo dos ativos de direito de uso em 31 de dezembro de 2019	53.826	149.051
Saldo em 1º de janeiro de 2020	53.826	149.051
Adição por novos contratos	-	16.793
Ajustes por remensuração	4.139	8.025
Despesa de depreciação	(2.150)	(6.029)
Saldo dos ativos de direito de uso em 31 de dezembro de 2020	55.815	167.840

10 Intangível

	Controladora		
	Softwares (20% a.a)	Custos de implantação de softwares (Vida útil indefinida)	Total
Em 1º de janeiro de 2019			
Saldo contábil, líquido	-	-	-
Aquisições	2.955	2.066	5.021
Amortização	(197)	-	(197)
Saldo contábil, líquido	2.758	2.066	4.824
Em 31 de dezembro de 2019			
Custo	2.955	2.066	5.021
Amortização e <i>impairment</i> acumulados	(197)	-	(197)
Saldo contábil, líquido	2.758	2.066	4.824
Exercício findo em 31 de dezembro de 2020			
Saldo inicial	2.758	2.066	4.824
Aquisições	54	2.664	2.718

Hospital Meridional S.A.

Notas explicativas da administração às demonstrações financeiras Exercícios findos em 31 de dezembro de 2020 Em milhares de reais, exceto quando indicado de outra forma

Amortização	(591)	-	(591)		
Saldo contábil, líquido	2.221	4.730	6.951		
Em 31 de dezembro de 2020					
Custo	3.009	4.730	7.739		
Amortização e <i>impairment</i> acumulados	(788)	-	(788)		
Saldo contábil, líquido	2.221	4.730	6.951		
Consolidado					
	<i>Ágio (Vida útil indefinida) (b)</i>	<i>Non Compete e Marca (20% a 50% a.a)</i>	<i>Softwares (20% a.a)</i>	<i>Custos de implantação de softwares (Vida útil indefinida)</i>	Total
Exercício findo em 31 de dezembro de 2019					
Saldo inicial	86.536	13.587	292	-	100.415
Aquisições	19.425	5.592	2.971	2.066	30.054
Aquisições oriundas de combinações de negócios	-	-	2	-	2
Amortização	-	(2.811)	(337)	-	(3.148)
Saldo contábil, líquido	105.961	16.368	2.928	2.066	127.323
Em 31 de dezembro de 2019					
Custo	105.961	19.648	3.431	2.066	131.106
Amortização e <i>impairment</i> acumulados	-	(3.280)	(503)	-	(3.783)
Saldo contábil, líquido	105.961	16.368	2.928	2.066	127.323
Exercício findo em 31 de dezembro de 2020					
Saldo inicial	105.961	16.368	2.928	2.066	127.323
Aquisições	-	-	547	2.664	3.211
Amortização	-	(4.289)	(738)	-	(5.027)
Saldo contábil, líquido	105.961	12.079	2.737	4.730	125.507
Em 31 de dezembro de 2020					
Custo	105.961	19.648	3.978	4.730	134.317
Amortização e <i>impairment</i> acumulados	-	(7.569)	(1.241)	-	(8.810)
Saldo contábil, líquido	105.961	12.079	2.737	4.730	125.507

(a) Testes de Impairment sobre o ágio

O valor recuperável de uma UGC é determinado com base em cálculos do valor em uso. Esses cálculos usam projeções

Hospital Meridional S.A.

Notas explicativas da administração às demonstrações financeiras

Exercícios findos em 31 de dezembro de 2020

Em milhares de reais, exceto quando indicado de outra forma

de fluxo de caixa, antes do imposto de renda e da contribuição social, baseadas em orçamentos financeiros aprovados pela administração para um período de cinco anos. Os valores referentes aos fluxos de caixa posteriores ao período de cinco anos foram extrapolados com base nas taxas de crescimento estimadas pela administração. A taxa de crescimento não excede a taxa de crescimento média de longo prazo do setor de hospitais no qual a UGC atua.

Para cada UGC (Unidade Geradora de Caixa) com valor relevante de ágio, as premissas-chave utilizadas são a taxa de crescimento de longo prazo e a taxa de desconto utilizadas nos cálculos do valor em uso.

As premissas usadas para a análise da UGC ágio gerado na aquisição do Hospital Praia da Costa S.A, Hospital Metropolitano S.A e Maternidade Santa Úrsula foram:

	2020	2020	2020	2019
	Maternidade Santa Úrsula	Hospital Praia da Costa	Hospital Metropolitano	Hospital Metropolitano
Volume de vendas (% da taxa de crescimento anual)(i)	1,50%	5,30%	5,30%	8,31%
Margem bruta (% de receita) (ii)	39,20%	35,94%	45,40%	53,82%
Outros custos operacionais - R\$ (iii)	39.500	55.109	85.027	66.459
Taxa de crescimento - %	0,50%	0,50%	0,50%	0,50%
Taxa de desconto - %	8,04%	14,07%	11,59%	6,50%
Valor recuperável da UGC - R\$	57.450	57.710	146.033	209.986

- (i) O volume de serviços prestados considera a média anual da taxa de crescimento no período previsto de cinco anos. Ele se baseia no desempenho passado e nas expectativas da administração para o desenvolvimento do mercado.
- (ii) A margem bruta é a margem média como uma porcentagem da receita no período previsto de cinco anos. Ela se baseia nos níveis atuais da margem de serviços prestados com ajustes efetuados para refletir os aumentos de preço futuros esperados para medicamentos e materiais hospitalares.
- (iii) Outros custos operacionais são os custos fixos da UGC, que não variam de maneira significativa com os volumes de serviços prestados ou os preços. A administração estimou esses custos com base na estrutura atual dos negócios, ajustando-os aos aumentos inflacionários, e estes não refletem quaisquer reestruturações futuras ou medidas de economias de custo. Os valores divulgados acima são os custos operacionais médios para o período previsto de cinco anos.

A Administração realizou análise de Impairment dos ágios no exercício de 31 de dezembro de 2020 mediante a comparação dos saldos contábeis com os fluxos de caixa projetados e não identificou a necessidade de registrar qualquer provisão de perda.

Hospital Meridional S.A.

Notas explicativas da administração às demonstrações financeiras
Exercícios findos em 31 de dezembro de 2020
Em milhares de reais, exceto quando indicado de outra forma

(b) Composição do Ágio

<u>Ágio</u>	<u>Consolidado</u>	
	<u>2019</u>	<u>2020</u>
Praia da Costa Diagnóstico	360	360
Hospital Praia da Costa S.A.	6.464	6.464
Hospital São Luiz S.A.	854	854
Hospital e Maternidade São Francisco S.A.	464	464
Hospital Metropolitano S.A	78.394	78.394
Santa Úrsula	19.425	19.425
	105.961	105.961

Hospital Meridional S.A.

Notas explicativas da administração às demonstrações financeiras

Exercícios findos em 31 de dezembro de 2020

Em milhares de reais, exceto quando indicado de outra forma

11 Imobilizado

	Controladora			
	Terrenos e edificações	Obras em andamento	Móveis, utensílios e equipamentos	Total
Em 1º de janeiro de 2019				
Saldo inicial	-	-	4.757	4.757
Ajuste de adoção inicial do CPC 06(R2) - Nota 1.5	-	-	(650)	(650)
Aquisições	-	649	2.302	2.951
Transferências	-	-	(175)	(175)
Alienações	-	-	(27)	(27)
Depreciação (Nota 21)	-	-	(1.170)	(1.170)
Saldo contábil, líquido	-	649	5.037	5.686
Em 31 de dezembro de 2019				
Custo	11.222	649	20.588	32.459
Depreciação acumulada	(11.222)	-	(15.551)	(26.773)
Saldo contábil, líquido	-	649	5.037	5.686
Em 1º de janeiro de 2020				
Saldo inicial	-	649	5.037	5.686
Aquisições (i)	4	275	23.836	24.115
Depreciação (Nota 21)	-	-	(2.292)	(2.292)
Saldo contábil, líquido	4	924	26.581	27.509
Em 31 de Dezembro de 2020				
Custo	11.222	928	44.424	56.574
Depreciação acumulada	(11.222)	-	(17.843)	(29.065)
Saldo contábil, líquido	-	928	26.581	27.509

Hospital Meridional S.A.

Notas explicativas da administração às demonstrações financeiras Exercícios findos em 31 de dezembro de 2020 Em milhares de reais, exceto quando indicado de outra forma

	Consolidado				
	Terrenos e edificações	Obras em andamento	Veículos	Móveis, utensílios e equipamentos	Total
Em 1º de dezembro de 2019					
Saldo inicial	230	1.634	99	41.711	43.674
Ajuste de adoção inicial do CPC 06(R2)	-	-	-	(1.750)	(1.750)
Aquisições	3	1.418	-	8.822	10.243
Aquisições oriundas de combinações de negócios (Nota 5)	561	-	-	5.253	5.814
Alienações	-	-	-	(83)	(83)
Depreciação (Nota 21)	(68)	-	(28)	(7.091)	(7.187)
Saldo contábil, líquido	726	3.052	71	46.862	50.711
Em 31 de dezembro de 2019					
Custo	19.433	3.052	104	81.715	104.304
Depreciação acumulada	(18.707)	-	(33)	(34.853)	(53.593)
Saldo contábil, líquido	726	3.052	71	46.862	50.711
Em 1º de janeiro de 2020					
Saldo inicial	726	3.052	71	46.862	50.711
Aquisições (i)	83	8.840	-	28.959	37.882
Alienações	-	(98)	-	(253)	(351)
Depreciação (Nota 21)	(85)	-	(28)	(9.418)	(9.531)
Saldo contábil, líquido	724	11.794	43	66.150	78.711
Em 31 de Dezembro de 2020					
Custo	19.516	11.794	104	110.421	141.835
Depreciação acumulada	(18.792)	-	(61)	(44.271)	(63.124)
Saldo contábil, líquido	724	11.794	43	66.150	78.711

O saldo de obras em andamento em 31 de dezembro de 2019 refere-se substancialmente aos gastos incorridos na construção de um novo pronto socorro no Hospital Metropolitano e um projeto de expansão no Hospital Meridional. Para o ano de 2020, o saldo refere-se principalmente aos gastos referente as adequações dos hospitais Santa Ursula, Meridional Serra e o Meridional Praia da Costa.

Hospital Meridional S.A.

Notas explicativas da administração às demonstrações financeiras

Exercícios findos em 31 de dezembro de 2020

Em milhares de reais, exceto quando indicado de outra forma

Até 31 de dezembro de 2018, as operações de arrendamento financeiro de determinadas máquinas e equipamentos, com prazo de 3 a 15 anos, em que a Rede era o arrendatário, eram classificadas no ativo imobilizado. A partir de 1º de janeiro de 2019, os ativos arrendados são apresentados em linha separada no balanço patrimonial (vide Nota 9).

(i) Em 2020, a Rede, realizou a aquisição de um Sistema Cirúrgico Robótico pelo valor de R\$ 19.993 mil. Também em 2020, a Companhia adquiriu máquinas e equipamentos hospitalares e reestruturação de novos leitos pelo valor de R\$ 8.966 mil. As aquisições de 2019 referem-se a máquinas equipamentos hospitalares como parte da rotina operacional da Companhia.

12 Fornecedores e outras obrigações

A Rede contém saldos com fornecedores no país, que fornecem substancialmente materiais, medicamentos e serviços hospitalares. As operações são efetuadas em condições normais de mercado, com prazos entre 30 e 60 dias.

	Controladora		Consolidado	
	2020	2019	2020	2019
Contas a pagar aos fornecedores (i)	16.490	10.598	41.065	29.232
Encargos previdenciários e outros encargos trabalhistas (a)	9.154	9.057	22.797	22.297
Imposto de renda e contribuição a pagar (b)	977	757	11.112	2.972
Obrigações tributárias correntes (b)	981	912	3.143	2.383
Obrigações tributárias parceladas (c)	4.950	5.249	22.514	25.050
Outras contas a pagar (d)	987	1.020	3.414	3.890
Total	33.539	27.593	104.045	85.824
Passivo Circulante	29.152	22.467	84.641	65.078
Passivo Não Circulante	4.387	5.126	19.404	20.746
Total	33.539	27.593	104.045	85.824

(i) Títulos a pagar aos fornecedores de serviços, insumos e outros.

(a) Obrigações sociais e trabalhistas

	Controladora		Consolidado	
	2020	2019	2020	2019
Salários a pagar	2.400	2.074	6.001	5.325
Bônus a pagar	449	1.953	745	3.103
INSS a pagar	1.124	949	2.899	2.462
FGTS a pagar	262	275	724	712
Provisão de férias e encargos	4.862	3.749	12.334	10.515
Outras obrigações trabalhistas	57	57	94	180
Total	9.154	9.057	22.797	22.297

Hospital Meridional S.A.

Notas explicativas da administração às demonstrações financeiras

Exercícios findos em 31 de dezembro de 2020

Em milhares de reais, exceto quando indicado de outra forma

(b) Obrigações tributárias

	Controladora		Consolidado	
	2020	2019	2020	2019
IRPJ e CSLL a pagar	977	757	11.112	2.972
PIS e COFINS a pagar	625	371	1.901	737
ISS a pagar	93	341	574	751
Retenções a recolher	263	200	668	895
Total	1.958	1.669	14.255	5.355

(c) Obrigações tributárias parceladas

	Controladora		Consolidado	
	2020	2019	2020	2019
Parcelamentos municipais	360	-	1.254	1.064
Parcelamentos federais	4.590	5.249	21.260	23.986
Total	4.950	5.249	22.514	25.050
Passivo circulante	881	767	3.575	6.497
Passivo não circulante	4.069	4.482	18.939	18.553
Total	4.950	5.249	22.514	25.050

(d) Outras obrigações

	Controladora		Consolidado	
	2020	2019	2020	2019
Outras dívidas	472	833	2.112	2.165
Outras obrigações	515	187	1.302	1.725
Total	987	1.020	3.414	3.890
Passivo Circulante	669	377	2.949	1.697
Passivo não Circulante	318	643	465	2.193
Total	987	1.020	3.414	3.890

Hospital Meridional S.A.

Notas explicativas da administração às demonstrações financeiras

Exercícios findos em 31 de dezembro de 2020

Em milhares de reais, exceto quando indicado de outra forma

13 Contas a pagar por aquisição

<u>Aquisições</u>	<u>Índice de correção</u>	<u>Controladora</u>	
		<u>2020</u>	<u>2019</u>
Hospital Metropolitano S.A	IPCA	9.320	9.106
Hemodinâmica Meridional	IPCA	593	1.708
Total		9.913	10.814
Passivo Circulante		593	2.350
Passivo não Circulante		9.320	8.464
Total		9.913	10.814

<u>Aquisições</u>	<u>Índice de correção</u>	<u>Consolidado</u>	
		<u>2020</u>	<u>2019</u>
Hospital Metropolitano S.A	IPCA	9.320	9.106
Hemodinâmica Meridional	IPCA	593	1.708
Maternidade Santa Úrsula	IPCA	4.502	6.659
Total		14.415	17.473
Passivo Circulante		593	4.871
Passivo não Circulante		13.822	12.602
Total		14.415	17.473

As contas a pagar por aquisições de hospitais referem-se ao saldo remanescente das aquisições efetuadas. Em 31 de dezembro de 2020, o saldo em aberto possui o seguinte cronograma de vencimento:

<u>Ano</u>	<u>Controladora</u>		<u>Consolidado</u>	
	<u>2020</u>	<u>2019</u>	<u>2020</u>	<u>2019</u>
2020	-	1.757	-	1.070
2021	593	593	593	593
2024	9.320	8.464	13.822	15.810
Total	9.913	10.814	14.415	17.473

Hospital Meridional S.A.

Notas explicativas da administração às demonstrações financeiras

Exercícios findos em 31 de dezembro de 2020

Em milhares de reais, exceto quando indicado de outra forma

14 Empréstimos

	Controladora		Consolidado	
	2020	2019	2020	2019
Circulante				
Empréstimos bancários	46.693	27.198	73.146	41.244
Debêntures	19.581	5.641	19.581	5.641
	66.274	32.839	92.727	46.885
Não circulante				
Empréstimos bancários	25.729	13.223	79.793	46.189
Debêntures	75.233	94.114	75.233	94.114
	100.962	107.337	155.026	140.303
Total dos empréstimos	167.236	140.176	247.753	187.188

	Controladora
Saldo em 1º de janeiro de 2019	81.434
Reclassificação de leasing para arrendamento	(2.126)
Captação	115.002
Juros provisionados	14.126
Custos de transação	107
Pagamento	(68.367)
Pagamento de principal	(21.591)
Juros pagos	(46.776)
Saldo dos empréstimos em 31 de dezembro de 2019	140.176
Saldo em 1º de janeiro de 2020	140.176
Captação	41.683
Juros provisionados	10.034
Custos de transação	(61)
Pagamento	(24.596)
Pagamento de principal	(14.098)
Juros pagos	(10.498)
Saldo dos empréstimos em 31 de dezembro de 2020	167.236

Hospital Meridional S.A.

Notas explicativas da administração às demonstrações financeiras
Exercícios findos em 31 de dezembro de 2020
Em milhares de reais, exceto quando indicado de outra forma

	Consolidado
Saldo em 1º de janeiro de 2019	145.286
Reclassificação de leasing para arrendamento	(8.402)
Dívida assumida em combinação de negócio	4.189
Captação	149.676
Juros provisionados	19.655
Custos de transação	179
Pagamento	(123.395)
Pagamento de principal	(68.159)
Juros pagos	(55.236)
Saldo dos empréstimos em 31 de dezembro de 2019	187.188
Saldo em 1º de janeiro de 2020	187.188
Captação	96.909
Juros provisionados	15.126
Custos de transação	(468)
Pagamento	(51.002)
Pagamento de principal	(33.619)
Juros pagos	(17.383)
Saldo dos empréstimos em 31 de dezembro de 2020	247.753

(a) Debênture não conversível

O Hospital Meridional S.A. emitiu 10.000 títulos de dívida da 1ª Debênture Privada Simples não conversíveis em Ações, da espécie quirografária, em série única com valor nominal de R\$ 10 mil em 8 de janeiro de 2019, onde os recursos obtidos pela Companhia por meio da Emissão foram destinados ao reforço do caixa da Companhia e pagamento de dívida de curto prazo. Os títulos de dívida vencem em sete anos com carência de dois anos a contar da data de emissão.

O título de dívida não conversível reconhecido no balanço patrimonial é calculado como segue em 31 de dezembro de 2020 e 2019:

Valor nominal da debênture não conversível emitido em 8 de janeiro de 2019	
Componente do passivo no reconhecimento inicial em 8 de janeiro de 2019	100.000
Despesa financeira	8.227
Juros pagos	(7.348)
Custo de transação (CPC 08)	(1.124)
Componente do passivo em 31 de dezembro de 2019	99.755
Pagamento de principal	(4.762)
Despesa financeira	5.249
Juros pagos	(5.595)
Custo de transação (CPC 08)	167
Componente do passivo em 31 de dezembro de 2020	94.814

A taxa aplicada é de 2,55% a.a mais 100% do CDI

Hospital Meridional S.A.

Notas explicativas da administração às demonstrações financeiras

Exercícios findos em 31 de dezembro de 2020

Em milhares de reais, exceto quando indicado de outra forma

(b) Obrigações de arrendamento financeiro

Até 31 de dezembro de 2018, as obrigações de arrendamento financeiro eram classificadas como empréstimos. A partir de 1º de janeiro de 2019, são apresentadas em linha separada no balanço patrimonial "Passivo de arrendamento", em conexão com o processo de adoção da nova norma contábil CPC 06(R2), como mencionado na Nota 9.

15 Provisões para contingência

	Controladora			
	Trabalhistas (i)	Cíveis (i)	Tributárias (ii)	Total
Em 1º de janeiro de 2019	262	1.071	160	1.493
Adições de novos processos	-	-	-	-
Baixas	(13)	(77)	-	(90)
Remensuração de processos (i)	(191)	914	-	723
Reclassificações de probabilidades (i)	-	(267)	(160)	(427)
Passivos Assumidos em Combinação de Negócios	-	-	-	-
Em 31 de dezembro de 2019	58	1.641	-	1.699
Em 1º de janeiro de 2020	58	1.641	-	1.699
Adições de novos processo	-	1.107	-	1.107
Baixas	(8)	(20)	-	(28)
Remensuração de processos (i)	717	565	140	1.422
Reclassificações de probabilidades (i)	51	821	-	872
Em 31 de dezembro de 2020	818	4.114	140	5.072
				Consolidado
	Trabalhistas (i)	Cíveis (i)	Tributárias (ii)	Total
Em 1º de janeiro de 2019	1.453	2.588	159	4.200
Adições de novos processos	12	543	-	555
Baixas	(50)	(82)	-	(132)
Remensuração de processos (i)	(59)	655	1.663	2.259
Reclassificações de probabilidades (i)	(23)	(467)	(160)	(650)
Passivos Assumidos em Combinação de Negócios	209	45	-	254
Em 31 de dezembro de 2019	1.542	3.282	1.662	6.486

Hospital Meridional S.A.

Notas explicativas da administração às demonstrações financeiras

Exercícios findos em 31 de dezembro de 2020

Em milhares de reais, exceto quando indicado de outra forma

Em 1º de janeiro de 2020	1.542	3.282	1.662	6.486
Adições de novos processo	-	2.293	-	2.293
Baixas	(8)	(95)	-	(103)
Remensuração de processos (i)	892	959	140	1.991
Reclassificações de probabilidades (i)	735	309	918	1.962
	<u> </u>	<u> </u>	<u> </u>	<u> </u>
Em 31 de dezembro de 2020	<u>3.161</u>	<u>6.748</u>	<u>2.720</u>	<u>12.629</u>

(i) A Companhia, através dos seus assessores legais, remensurou alguns processos devido as novas circunstâncias apresentadas no decorrer do exercício, as quais motivaram a mudança de opinião a respeito da probabilidade de perda passando de remotos e possíveis para probabilidade provável.

(i) Trabalhistas e cíveis

A Rede é parte integrante em processos trabalhistas e cíveis em andamento e está discutindo essas questões tanto na esfera administrativa como na judicial, as quais, quando aplicáveis, são amparadas por depósitos judiciais. As provisões para as eventuais perdas decorrentes desses processos são estimadas e atualizadas pela administração com base na expectativa de perda provável, amparada por seus assessores legais externos.

A natureza das obrigações pode ser sumariada como segue:

- Contingências trabalhistas e previdenciárias: A Companhia é parte integrante em processos trabalhistas, principalmente devido a demissões no curso normal de seus negócios. A Administração, com auxílio de seus consultores jurídicos, avalia essas demandas registrando provisões para perdas quando razoavelmente estimadas e prováveis, considerando as experiências anteriores em relação aos valores demandados.
- Ações cíveis: Os processos de natureza cível estão relacionados a ações movidas por pacientes e familiares diretamente relacionadas às atividades médicas, comuns ao setor hospitalar. Em 2007, o Brasil sofreu com surto de Microbactéria, pois o processo de esterelização de instrumental médico, aprovado pela Anvisa, à época, passou a não eliminar totalmente as bactérias. Com isso, o Hospital Meridional S.A., antes da Anvisa obrigar a adoção do procedimento atual de esterelização, aderiu ao novo processo. Alguns pacientes foram contaminados e moveram ações contra o Hospital Meridional, Hospital Praia de Costa e Hospital São Francisco.

(ii) Tributários

A Administração questiona judicialmente os processos de natureza tributária decorrente de auto de infração emitido pela RFB, anteriormente classificados como remotos e em 2020 foram reclassificados como provável, contra empresa para exigência de contribuição previdenciárias (e acréscimos legais) sobre valores a títulos de alimentação fornecidas a empregados, pró-labore, pagamentos a contribuintes e pagamentos feitos a administradores. Consta similarmente um auto de infração alegando insuficiência de recolhimento e entrega de declaração lançamento IRPJ, CSLL, PIS e COFINS.

(a) Perdas possíveis, não provisionadas no balanço

Não é esperado nenhum passivo relevante resultante dos passivos contingentes, além daqueles provisionados. Adicionalmente, a Companhia tem ações de naturezas tributária, cível e trabalhista, envolvendo riscos de perda classificados pela administração como possíveis, com base na avaliação de seus assessores legais, para as quais não há provisão constituída, conforme composição e estimativa a seguir:

Hospital Meridional S.A.

Notas explicativas da administração às demonstrações financeiras

Exercícios findos em 31 de dezembro de 2020

Em milhares de reais, exceto quando indicado de outra forma

	Controladora			
	Trabalhistas	Cíveis	Tributárias	Total
Em 1º de janeiro de 2019	111	1.344	1002	2.457
Adições de novos processos	113	415	79	607
Baixas	(30)	(179)	-	(209)
Remensuração de processos (i)	32	282	11	325
Reclassificações de probabilidades (i)	(1)	1.517	(1.002)	514
Em 31 de dezembro de 2019	225	3.379	90	3.694
Em 1º de janeiro de 2020	225	3.379	90	3.694
Adições de novos processo	125	840	171	1.136
Baixas	(23)	(493)	(31)	(547)
Remensuração de processos	211	2.154	(59)	2.306
Reclassificações de probabilidades (i)	151	(432)	-	(281)
Em 31 de dezembro de 2020	689	5.448	171	6.308
				Consolidado
	Trabalhistas	Cíveis	Tributárias	Total
Em 1º de janeiro de 2019	720	6.566	3747	11.033
Adições de novos processos	1.832	4.406	474	6.712
Baixas	(240)	(1.652)	(3)	(1.895)
Remensuração de processos (i)	28	1.067	242	1.337
Reclassificações de probabilidades	(129)	3.195	(3.617)	(551)
Em 31 de dezembro de 2019	2.211	13.582	843	16.636
Em 1º de janeiro de 2020	2.211	13.582	843	16.636
Adições de novos processo	779	7.735	171	8.685
Baixas	(899)	(894)	(486)	(2.279)
Remensuração de processos (i)	307	1.435	1.559	3.301
Reclassificações de probabilidades	115	4	8	127
Em 31 de dezembro de 2020	2.513	21.862	2.095	26.470

Hospital Meridional S.A.

Notas explicativas da administração às demonstrações financeiras

Exercícios findos em 31 de dezembro de 2020

Em milhares de reais, exceto quando indicado de outra forma

(i) A Companhia, através dos seus assessores legais, remensurou alguns processos devido as novas circunstâncias apresentadas no decorrer do exercício, as quais motivaram a mudança de opinião a respeito da probabilidade de perda passando de remotos e possíveis para probabilidade provável.

16 Imposto de Renda e Contribuição Social Diferidos

A composição do imposto diferido é como segue:

	Controladora		Consolidado	
	2020	2019	2020	2019
Ativo de imposto diferido (i)	5.850	3.403	20.762	8.010
Passivo de imposto diferido (ii)	5.875	4.989	16.218	14.170

- (i) Os ativos de impostos diferidos estão relacionado a provisões de crédito de liquidação duvidosa, provisões de processos com classificação de perda provável, prejuízo fiscal, ágio por expectativa de rentabilidade futura e outras provisões que são diferenças temporais para cálculo do imposto corrente.
- (ii) Os passivos de impostos diferidos estão relacionado a receita diferida que são diferenças temporais para cálculo do imposto corrente.

A Rede considera que o ativo fiscal diferido é recuperável, quando a estimativa é que as provisões vão se tornando perdas efetivas.

17 Capital social e reservas

(a) Capital social

A quantidade total de ações ordinárias autorizadas em 31 de dezembro de 2020 é de 66.540 ações (31 de dezembro de 2019 – 66.540 de ações), sem valor nominal.

(b) Reserva legal

A reserva legal é constituída anualmente como destinação de 5% do lucro líquido do exercício e não poderá exceder a 20% do capital social. A reserva legal tem por fim assegurar a integridade do capital social e somente poderá ser utilizada para compensar prejuízo e aumentar o capital.

(c) Reserva de investimento

A reserva de investimento refere-se à retenção do saldo remanescente de lucros acumulados, a fim de atender ao projeto de crescimento dos negócios, estabelecido no plano de investimentos da Rede, conforme orçamento de capital aprovado e proposto pelos administradores da Companhia, para ser deliberado na Assembleia Geral dos acionistas.

(d) Dividendos propostos

A proposta de dividendos consignada nas demonstrações financeiras da Companhia, sujeita à aprovação dos acionistas na Assembleia Geral, está demonstrada na Nota 25.

Hospital Meridional S.A.

Notas explicativas da administração às demonstrações financeiras

Exercícios findos em 31 de dezembro de 2020

Em milhares de reais, exceto quando indicado de outra forma

(e) Reserva de lucros

A reserva de lucros é composta por retenção de lucros, prejuízos acumulados, quando aplicável, e outros resultados abrangentes. Essa rubrica apresenta saldos negativos devido ao reconhecimento de resultado abrangente que surgiu através de alienações de terrenos e edificações oriundas de processos de cisão que ocorreram em 30 de maio de 2018 em alguns hospitais controlados pela Rede.

18 Lucros acumulados

	Controladora
Em 1º de janeiro de 2019	-
Prejuízo do exercício	(657)
Transferência para reserva lucros	657
	<hr/>
Em 31 de dezembro de 2019	-
	<hr/>
Em 1º de janeiro de 2020	-
Lucro do exercício	18.306
Dividendo mínimo obrigatório de 2020	(4.348)
Transferência para reserva legal	(915)
Transferência para reserva lucros	(13.043)
	<hr/>
Em 31 de dezembro de 2020	-
	<hr/>

19 Receita líquida de contrato com clientes

Reconciliação entre a receita bruta de serviços e receita líquida:

	Controladora		Consolidado	
	2020	2019	2020	2019
Receita bruta de prestação de serviços	189.462	181.062	524.154	449.991
Impostos sobre vendas	(10.358)	(10.286)	(28.163)	(24.752)
Glosas acatadas	(161)	(902)	(2.267)	(2.276)
	<hr/>	<hr/>	<hr/>	<hr/>
	178.943	169.874	493.724	422.963
	<hr/>	<hr/>	<hr/>	<hr/>

Hospital Meridional S.A.

Notas explicativas da administração às demonstrações financeiras

Exercícios findos em 31 de dezembro de 2020

Em milhares de reais, exceto quando indicado de outra forma

20 Outras receitas (despesas) operacionais

	Controladora		Consolidado	
	2020	2019	2020	2019
Outras receitas				
Ganho de processos judiciais	-	45	-	79
Ganho proveniente de compra vantajosa	-	321	-	321
Outras receitas operacionais (i)	7.940	5.150	14.063	540
Total de outras receitas	7.940	5.516	14.063	940
Outras despesas				
Provisão para créditos de liquidação duvidosa (Nota 7)	(1.530)	(1.738)	(2.683)	(4.276)
Provisão para contingências (Nota 15)	(3.373)	(206)	(6.144)	(2.032)
Outras despesas operacionais	(705)	(5.232)	(2.794)	(6.345)
Total de outras despesas	(5.608)	(7.176)	(11.621)	(12.653)
Outras receitas (despesas)	2.332	(1.660)	2.442	(11.713)

(i) A Rede reconheceu ganho de R\$ 13.500, sendo R\$ 7.429 na controladora, referente ao acordo firmado com uma operadora de saúde para liquidar recebíveis que estavam em discussão judicial desde 2015, que já possuíam o reconhecimento da perda efetiva em períodos anteriores.

21 Custos e despesas por natureza

(a) Custos dos serviços prestados

	Controladora		Consolidado	
	2020	2019	2020	2019
Custos dos serviços prestados				
Pessoal	32.543	33.227	116.821	101.237
Materiais e Medicamentos	44.159	40.134	104.391	83.993
Serviços de terceiros	28.618	26.701	92.224	74.716
Utilidades e serviços (i)	14.242	9.622	33.658	23.967
Aluguéis	498	1.181	2.348	3.913
Depreciação (Direito de uso) (Nota 9)	2.150	2.018	6.029	4.755
Depreciação	2.292	1.170	9.531	7.187
Amortização	591	197	738	337
	125.093	114.250	365.740	300.105

(i) Em 2020 a variação do custo ocorreu devido a aquisição do Hospital Santa Ursula (pró-forma). Em 2019 os custos representaram apenas um mês. No consolidado a alteração de custos ocorreu devido a ampliação dos serviços e demandas hospitalares.

Hospital Meridional S.A.

Notas explicativas da administração às demonstrações financeiras

Exercícios findos em 31 de dezembro de 2020

Em milhares de reais, exceto quando indicado de outra forma

(b) Despesas gerais e administrativas

	<u>Controladora</u>		<u>Consolidado</u>	
	<u>2020</u>	<u>2019</u>	<u>2020</u>	<u>2019</u>
Despesas gerais e administrativas				
Pessoal	23.820	21.311	31.114	34.116
Serviços de terceiros	14.939	13.618	25.888	23.033
Viagens e hospedagens	584	91	605	116
Outras despesas	1.058	2.024	1.996	5.320
Amortização	-	-	4.289	2.811
	40.401	37.044	63.892	65.396

22 Receitas e despesas financeiras

	<u>Controladora</u>		<u>Consolidado</u>	
	<u>2020</u>	<u>2019</u>	<u>2020</u>	<u>2019</u>
Receita financeira				
Receita financeira de depósitos bancários de curto prazo	327	3.062	629	3.624
Ganhos cambiais de atividades financeiras, líquidos	3.405	-	3.405	-
Descontos obtidos	52	84	131	239
Total da receita financeira	3.784	3.146	4.165	3.863
Despesa financeira				
Empréstimos bancários (Nota 14)	(4.785)	(5.899)	(9.877)	(11.428)
Despesas com atualizações de impostos e outras dívidas	(185)	(98)	(338)	(713)
Debêntures (Nota 14)	(5.249)	(8.227)	(5.249)	(8.227)
Passivos de arrendamento (Nota 9 obrigações de arrendamento financeiro)	(7.095)	(6.844)	(20.031)	(16.844)
Ajuste do valor justo de parcela diferida oriunda de combinação de negócios	(1.449)	(1.270)	(1.813)	(1.270)
Outras despesas financeiras	(677)	(1.120)	(2.139)	(1.810)
Total da despesa financeira	(19.440)	(23.458)	(39.447)	(40.292)
Receitas (despesas) financeiras, líquidas	(15.656)	(20.312)	(35.282)	(36.429)

Hospital Meridional S.A.

Notas explicativas da administração às demonstrações financeiras

Exercícios findos em 31 de dezembro de 2020

Em milhares de reais, exceto quando indicado de outra forma

23 Imposto de Renda e Contribuição Social

	<u>Controladora</u>		<u>Consolidado</u>	
	<u>2020</u>	<u>2019</u>	<u>2020</u>	<u>2019</u>
Imposto Corrente				
Imposto Corrente sobre o lucro do Exercício	2.095	2.352	17.152	13.218
Total de Imposto Corrente	2.095	2.352	17.152	13.218
Imposto Diferido				
Geração e estorno de diferenças temporárias	(1.561)	(1.607)	(5.418)	(3.940)
Total do Imposto Diferido	(1.561)	(1.607)	(5.418)	(3.940)
Total Imposto de Renda	534	745	11.734	9.278

O imposto sobre o lucro da Rede difere do valor teórico que seria obtido com o uso da alíquota de imposto média ponderada, devido a adições e exclusões fiscais aplicáveis aos lucros das entidades, como segue:

	<u>Controladora</u>		<u>Consolidado</u>	
	<u>2020</u>	<u>2019</u>	<u>2020</u>	<u>2019</u>
Lucro antes do imposto	18.840	88	31.252	9.166
Imposto calculado com base em alíquotas de imposto locais	6.382	30	10.602	3.092
Ajustes temporários				
Provisão para créditos de liquidação duvidosa	520	333	912	2.628
Provisão (reversão) para contingências	1.147	661	2.089	1.075
Receitas Diferidas	(886)	(407)	(3.973)	(174)
Outras Receitas (Despesas)	314	1.930	488	2.256
Ajustes permanentes				
Despesas não dedutíveis para fins de impostos	80	410	176	814
Diferença entre base contábil e fiscal de ágios	-	-	(378)	-
Amortização Arrendamento - Ajuste AVP (IFRS 16)	612	702	2.067	2.087
Parcela Diferida - AVJ	289	-	332	-
Resultados de controladas por equivalência patrimonial	(6.363)	(1.190)	901	(2.231)
Variação monetária	-	479	-	548

Hospital Meridional S.A.

Notas explicativas da administração às demonstrações financeiras

Exercícios findos em 31 de dezembro de 2020

Em milhares de reais, exceto quando indicado de outra forma

Receitas não dedutíveis para fins de impostos	-	(596)	-	(1.143)
Investidas no regime lucro presumido (i)	-	-	(16)	1.549
Prejuízos fiscais e base negativa	-	-	3.952	2.717
Encargo fiscal	2.095	2.352	17.152	13.218
Alíquota efetiva - %	12%	-	54%	391%

24 Lucro por ação

(a) Básico

O lucro básico por ação é calculado mediante a divisão do lucro atribuível aos acionistas da Companhia, pela quantidade média ponderada de ações ordinárias em circulação durante o exercício.

	2020	2019
Lucro (prejuízo) atribuível aos acionistas	19.518	(112)
Quantidade média ponderada de ações ordinárias em circulação (milhares)	66.541	66.541
Lucro (prejuízo) básico por ação - R\$	0,29	(0,00)

25 Dividendos propostos

	Controladora	
	2020	2019
Lucro líquido (prejuízo) do exercício	18.306	(657)
Constituição da reserva legal (5%)	(915)	-
Base de cálculo dos dividendos	17.391	(657)
Dividendo mínimo obrigatório (25%)	(4.348)	-
Dividendo adicional proposto a pagar	-	-
Total de dividendos	(4.348)	-
Porcentagem sobre o lucro líquido do exercício	24%	-

Hospital Meridional S.A.

Notas explicativas da administração às demonstrações financeiras

Exercícios findos em 31 de dezembro de 2020

Em milhares de reais, exceto quando indicado de outra forma

(a) Movimentação dos dividendos a pagar

	Controladora	
	2020	2019
Saldo em 1º de janeiro	55	764
Destinação de dividendos mínimos obrigatório	4.348	-
Pagamento de dividendos	-	(709)
Saldo a pagar em 31 de dezembro	4.403	55

A proposta de dividendos consignada nas demonstrações financeiras da Companhia, sujeita à aprovação dos acionistas na Assembleia Geral, foi calculada nos termos da Lei nº 6.404/76, em especial no que tange ao disposto nos artigos 196 e 197 da Lei das Sociedades por Ações, sendo o dividendo mínimo obrigatório de 25% do lucro líquido, após a destinação da reserva legal.

26 Saldos e transações com partes relacionadas

26.1 Consolidado

A Rede é controlada pela Kora Saúde Participações S.A. (constituída no Brasil), que detém 94,60% das ações da Companhia. Os 5,40% remanescentes das ações são detidos por outros acionistas.

As seguintes transações foram conduzidas com partes relacionadas:

(a) Remuneração do pessoal-chave da administração

A Companhia considerou como pessoal-chave da administração somente os integrantes da sua diretoria e os membros do Conselho de Administração.

A remuneração paga ou a pagar ao pessoal-chave da administração, por seus serviços, está apresentada a seguir:

	Controladora		Consolidado	
	2020	2019	2020	2019
Salários e outros benefícios de curto prazo, a diretores	1.047	3.279	1.900	3.815
	1.047	3.279	1.900	3.815

Hospital Meridional S.A.

Notas explicativas da administração às demonstrações financeiras

Exercícios findos em 31 de dezembro de 2020

Em milhares de reais, exceto quando indicado de outra forma

(b) Saldos do fim do exercício

	Controladora		Consolidado	
	2020	2019	2020	2019
Contas a receber de partes relacionadas				
Hospital Meridional São Mateus S.A.	12.765	8.665	-	-
Hospital São Luiz S.A.	1.346	1.346	-	-
Hospital Metropolitano S.A.	-	4.651	-	-
Kora Saúde Participações	-	11.000	-	11.000
	14.111	25.662	-	11.000
Contas a pagar a partes relacionadas				
Hospital Maternidade São Francisco S.A.	-	6.762	-	-
Hospital Praia da Costa S.A.	35	5.985	-	-
Meridional Consultoria e Gestão S.A.	1.690	1.690	-	-
	1.725	14.437	-	-

As contas a receber de partes relacionadas tratam-se de transferências de recursos entre as empresas, sendo os principais saldos eliminados nas demonstrações financeiras consolidadas. Tais saldos não são corrigidos e não tem prazo de vencimento e a expectativa de recebimento é substancialmente no exercício social subsequente.

27 Transações com não controladores

(a) Aquisição de participação adicional em controlada

Em 3 de fevereiro de 2020, a Rede adquiriu participação adicional de 5,55% das ações da controlada Hospital Metropolitano S.A pela contraprestação de R\$4.016 e passou a deter 98,26% do capital da controlada. A Companhia baixou a participação não controladora no valor de R\$36 e registrou uma redução no patrimônio líquido atribuído aos acionistas da controladora de R\$3.980.

Além disso, a Companhia havia adquirido em 28 de fevereiro de 2019 participação adicional de 0,28% das ações do Hospital Metropolitano S.A pelo montante de R\$191 e passou a deter 92,71% da empresa. O valor contábil da participação não controladora na data de aquisição foi baixado e uma redução no patrimônio líquido atribuído aos acionistas da Controladora foi reconhecida.

Os efeitos da mudança de participação no patrimônio líquido atribuído aos acionistas da Companhia durante o exercício estão resumidos a seguir:

	2020	2019
Valor contábil da participação não controladora adquirida	36	196
Contraprestação paga pela participação não controladora	(4.016)	(191)
Ágio na aquisição de participação não controladora no patrimônio líquido atribuível aos acionistas controladores	(3.980)	5

Hospital Meridional S.A.

Notas explicativas da administração às demonstrações financeiras

Exercícios findos em 31 de dezembro de 2020

Em milhares de reais, exceto quando indicado de outra forma

28 Seguros (não auditado)

Em 31 de dezembro de 2020, a Companhia apresentava as seguintes principais apólices de seguro contratadas com terceiros:

	<u>Consolidado</u>
Incêndio, raio, explosão/implosão	340.500
Danos Elétricos - Curto Circuito	8.000
Vidros/Letreiros/Antenas/Espelhos	1.000
Desmoronamento/Tremor de terra	30
Roubo/Furto qualificado	6.000
Alagamento/Inundação	4.000
Equip. Estacionários	9.000
Equip moveis prorios e/ou arrendados	2.000
Vendaval	5.000
Equipamentos eletrônicos	1.000
Responsabilidade civil - operações	5.000
Demolição e Remoção de entulho	270
Lucros Cessantes	197.500
Vazamento tanques e ruptura e tubulações	3.000
	<u>582.300</u>

Adicionalmente, a Companhia mantém apólices específicas para responsabilidade civil.

29 Instrumentos Financeiros por categoria

	<u>Controladora</u>		<u>Consolidado</u>	
<u>Ativos financeiros</u>	<u>2020</u>	<u>2019</u>	<u>2020</u>	<u>2019</u>
Ativos ao custo amortizado				
Caixa e equivalentes de caixa (Nota 6)	602	10.295	64.013	25.807
Contas a receber de clientes e demais contas a receber (Nota 7)	42.167	38.712	123.505	94.541
Contas a receber de partes relacionadas (Nota 26)	14.111	25.662	-	11.000
	<u>56.880</u>	<u>74.669</u>	<u>187.518</u>	<u>131.348</u>
			<u>Controladora</u>	<u>Consolidado</u>

Hospital Meridional S.A.

Notas explicativas da administração às demonstrações financeiras Exercícios findos em 31 de dezembro de 2020 Em milhares de reais, exceto quando indicado de outra forma

Passivos financeiros	2020	2019	2020	2019
Passivos ao custo amortizado				
Fornecedores e outras obrigações, excluindo obrigações legais	28.175	21.710	73.529	62.106
Empréstimos (Nota 14)	167.236	140.176	247.753	187.188
Passivos de arrendamento (Nota 9)	60.748	56.958	184.701	161.170
Contas a pagar com partes relacionadas (Nota 26)	1.725	14.437	-	-
	257.884	233.281	505.983	410.464
Passivos ao valor justo por meio do resultado				
Contas a pagar por aquisição	9.913	10.814	14.415	17.473
	9.913	10.814	14.415	17.473

30 Outras divulgações sobre os fluxos de caixa

(a) Atividades de investimento e financiamento não envolvendo caixa

	Consolidado	
	2020	2019
Parcela contingente oriundas de combinação de negócios (Nota 5)	-	8.967

31 Eventos subsequentes

O Hospital Meridional S.A, obteve um empréstimo junto ao banco Santander em 28 de janeiro de 2021, no valor de R\$ 70 milhões, com vencimento em 28 de janeiro de 2026 e remuneração fixada em 3,05% mais 100% do CDI pago trimestralmente.

Com o recurso captado, a Companhia liquidou em 28 de janeiro de 2021, um empréstimo com vencimento original em março de 2021, no valor de R\$ 15 milhões junto ao banco Santander.

Seção E - Políticas contábeis

Hospital Meridional S.A.

Notas explicativas da administração às demonstrações financeiras

Exercícios findos em 31 de dezembro de 2020

Em milhares de reais, exceto quando indicado de outra forma

32 Resumo das principais políticas contábeis

As principais políticas contábeis aplicadas na preparação dessas demonstrações financeiras estão definidas abaixo. Essas políticas foram aplicadas de modo consistente nos exercícios apresentados, salvo disposição em contrário.

32.1 Consolidação

As seguintes políticas contábeis são aplicadas na elaboração das demonstrações financeiras consolidadas.

(a) Controladas

Controladas são todas as entidades (incluindo as entidades estruturadas) nas quais a Rede detém o controle. As controladas são totalmente consolidadas a partir da data em que o controle é transferido para a Rede. A consolidação é interrompida a partir da data em que a Rede deixa de ter o controle.

Os ativos identificáveis adquiridos e os passivos e passivos contingentes assumidos para a aquisição de controladas em uma combinação de negócios são mensurados inicialmente pelos valores justos na data da aquisição. A Rede reconhece a participação não controladora na adquirida, tanto pelo seu valor justo como pela parcela proporcional da participação não controlada no valor justo de ativos líquidos da adquirida. A mensuração da participação não controladora é determinada em cada aquisição realizada. Custos relacionados com aquisição são contabilizados no resultado do exercício conforme incorridos.

Transações, saldos e ganhos não realizados em transações entre empresas da Rede são eliminados. Os prejuízos não realizados também são eliminados a menos que a operação forneça evidências de uma perda (*impairment*) do ativo transferido. As políticas contábeis das controladas são alteradas, quando necessário, para assegurar a consistência com as políticas adotadas pela Rede.

33 Caixa e equivalentes de caixa

Caixa e equivalentes de caixa incluem o caixa, os depósitos bancários e outros investimentos de curto prazo de alta liquidez, com vencimentos originais de até três meses, e com risco insignificante de mudança de valor, sendo o saldo apresentado líquido de saldos de contas garantidas na demonstração dos fluxos de caixa. As contas garantidas são demonstradas no balanço patrimonial como "Empréstimos", no passivo circulante.

34 Conversão de moeda estrangeira

(a) Moeda funcional e moeda de apresentação

Os itens incluídos nas demonstrações financeiras de cada uma das empresas do Grupo são mensurados usando a moeda do principal ambiente econômico no qual a empresa atua (a "moeda funcional").

As demonstrações financeiras individuais e consolidadas estão apresentadas em R\$, que é a moeda funcional da Companhia e, também, a moeda de apresentação do Grupo

35 Ativos financeiros e não financeiros

35.1 Classificação

A Rede classifica seus ativos financeiros sob as seguintes categorias de mensuração:

Mensurados ao valor justo (seja por meio de outros resultados abrangentes ou por meio do resultado).

Mensurados ao custo amortizado.

35.2 Reconhecimento e desreconhecimento

Hospital Meridional S.A.

Notas explicativas da administração às demonstrações financeiras

Exercícios findos em 31 de dezembro de 2020

Em milhares de reais, exceto quando indicado de outra forma

Compras e vendas regulares de ativos financeiros são reconhecidas na data de negociação, data na qual a Rede se compromete a comprar ou vender o ativo. Os ativos financeiros são desreconhecidos quando os direitos de receber fluxos de caixa tenham vencido ou tenham sido transferidos e a Rede tenha transferido substancialmente todos os riscos e benefícios da propriedade.

35.3 Mensuração

No reconhecimento inicial, a Rede mensura um ativo financeiro ao valor justo acrescido, no caso de um ativo financeiro não mensurado ao valor justo por meio do resultado, dos custos da transação diretamente atribuíveis à aquisição do ativo financeiro. Os custos de transação de ativos financeiros ao valor justo por meio do resultado são registrados como despesas no resultado.

35.4 Instrumentos de dívida

A mensuração subsequente de títulos de dívida depende do modelo de negócio da Rede para gestão do ativo, além das características do fluxo de caixa do ativo. A Rede classifica seus títulos de dívida de acordo com as três categorias de mensuração a seguir:

Custo amortizado - os ativos, que são mantidos para coleta de fluxos de caixa contratuais quando tais fluxos de caixa representam apenas pagamentos do principal e de juros, são mensurados ao custo amortizado. As receitas com juros provenientes desses ativos financeiros são registradas em receitas financeiras usando o método da taxa efetiva de juros. Quaisquer ganhos ou perdas devido à baixa do ativo são reconhecidos diretamente no resultado e apresentados em outros ganhos/(perdas) juntamente com os ganhos e perdas cambiais. As perdas por *impairment* são apresentadas em uma conta separada na demonstração do resultado.

Valor justo por meio do resultado - os ativos que não atendem os critérios de classificação de custo amortizado ou de valor justo por meio de outros resultados abrangentes são mensurados ao valor justo por meio do resultado. Eventuais ganhos ou perdas em um investimento em título de dívida que seja subsequentemente mensurado ao valor justo por meio do resultado são reconhecidos no resultado e apresentados líquidos em outros ganhos/(perdas), no período em que ocorrerem.

35.5 *Impairment*

A Rede avalia, em base prospectiva, as perdas esperadas de crédito associadas aos títulos de dívida registrados ao custo amortizado e ao valor justo por meio de outros resultados abrangentes. A metodologia de *impairment* aplicada depende de ter havido ou não um aumento significativo no risco de crédito.

Para as contas a receber de clientes, a Rede aplica a abordagem simplificada conforme permitido pelo CPC 48 e, por isso, reconhece as perdas esperadas ao longo da vida útil a partir do reconhecimento inicial dos recebíveis.

35.6 Contas a receber de clientes

As contas a receber de clientes correspondem aos valores a receber pela prestação de serviços no curso normal das atividades da Rede. A Rede mantém as contas a receber de clientes com o objetivo de arrecadar fluxos de caixa contratuais e, portanto, essas contas são, inicialmente, reconhecidas pelo valor justo e, subsequentemente, mensuradas pelo custo amortizado com o uso do método da taxa efetiva de juros, deduzidas das provisões para perdas. Se o prazo de recebimento é equivalente a um ano ou menos, as contas a receber são classificadas no ativo circulante. Caso contrário, estão apresentadas no ativo não circulante.

35.7 Estoques

Os estoques são compostos por medicamentos e materiais hospitalares e estão demonstrados ao custo médio de aquisição não excedendo ao valor líquido de realização. As provisões para estoques de baixa rotatividade ou obsoletos são constituídas quando consideradas necessárias pela Administração.

Hospital Meridional S.A.

Notas explicativas da administração às demonstrações financeiras

Exercícios findos em 31 de dezembro de 2020

Em milhares de reais, exceto quando indicado de outra forma

Equipamentos hospitalares	10-15
Veículos	3-5
Móveis, utensílios e outros equipamentos	3-8

Os valores residuais e a vida útil dos ativos são revisados e ajustados, se apropriado, ao final de cada exercício.

O valor contábil de um ativo é imediatamente baixado ao seu valor recuperável quando o valor contábil do ativo é maior do que seu valor recuperável estimado.

Os ganhos e as perdas de alienações são determinados pela comparação dos valores de venda com o seu valor contábil e são reconhecidos em "Outras receitas (despesas), líquidas" na demonstração do resultado.

35.10 *Impairment* de ativos não financeiros

Os ativos que têm uma vida útil indefinida, como o ágio, não estão sujeitos à amortização e são testados anualmente para identificar eventual necessidade de redução ao valor recuperável (*impairment*). As revisões de *impairment* do ágio são realizadas anualmente ou com maior frequência se eventos ou alterações nas circunstâncias indicarem um possível *impairment*.

Os ativos que estão sujeitos à amortização são revisados para a verificação de *impairment* sempre que eventos ou mudanças nas circunstâncias indicarem que o valor contábil pode não ser recuperável. Uma perda por *impairment* é reconhecida quando o valor contábil do ativo excede seu valor recuperável, o qual representa o maior valor entre o valor justo de um ativo menos seus custos de alienação e o seu valor em uso.

Para fins de avaliação do *impairment*, os ativos são agrupados nos níveis mais baixos para os quais existam fluxos de caixa identificáveis separadamente (Unidades Geradoras de Caixa (UGCs)). Para fins desse teste, o ágio é alocado para as Unidades Geradoras de Caixa ou para os Grupos de Unidades Geradoras de Caixa que devem se beneficiar da combinação de negócios da qual o ágio se originou, e são identificadas de acordo com o segmento operacional.

Os ativos não financeiros, exceto o ágio, que tenham sido ajustado por *impairment*, são revisados subsequentemente para a análise de uma possível reversão do *impairment* na data do balanço. *Impairment* de ágio reconhecido no resultado do exercício não é revertido.

35.11 Contas a pagar aos fornecedores

As contas a pagar aos fornecedores são obrigações a pagar por bens ou serviços que foram adquiridos no curso normal dos negócios, sendo classificadas como passivos circulantes se o pagamento for devido no período de até um ano. Caso contrário, as contas a pagar são apresentadas como passivo não circulante. Elas são, inicialmente, reconhecidas pelo valor justo e, subsequentemente, mensuradas pelo custo amortizado com o uso do método de taxa efetiva de juros.

35.12 Empréstimos

Os empréstimos são reconhecidos, inicialmente, pelo valor justo, líquido dos custos incorridos na transação e são, subsequentemente, demonstrados pelo custo amortizado. Qualquer diferença entre os valores captados (líquidos dos custos da transação) e o valor total a pagar é reconhecida na demonstração do resultado durante o período em que os empréstimos estejam em aberto, utilizando o método da taxa efetiva de juros. Os empréstimos são classificados como passivo circulante, a menos que a Rede tenha um direito incondicional de diferir a liquidação do passivo por, pelo menos, 12 meses após a data do balanço.

35.13 Provisões

As provisões para ações judiciais (trabalhista, civil e tributária) são reconhecidas quando: (i) a Rede tem uma obrigação presente ou não formalizada como resultado de eventos já ocorridos; (ii) é provável que uma saída de recursos seja necessária para liquidar a obrigação; e (iii) o valor puder ser estimado com segurança. As provisões não incluem as perdas operacionais futuras.

Hospital Meridional S.A.

Notas explicativas da administração às demonstrações financeiras

Exercícios findos em 31 de dezembro de 2020

Em milhares de reais, exceto quando indicado de outra forma

Quando houver uma série de obrigações similares, a probabilidade de liquidá-las é determinada levando-se em consideração a classe de obrigações como um todo. Uma provisão é reconhecida mesmo que a probabilidade de liquidação relacionada com qualquer item individual incluído na mesma classe de obrigações seja pequena.

As provisões são mensuradas pelo valor presente dos gastos que devem ser necessários para liquidar a obrigação, usando uma taxa antes dos efeitos tributários, a qual reflita as avaliações atuais de mercado do valor do dinheiro no tempo e dos riscos específicos da obrigação. O aumento da obrigação em decorrência da passagem do tempo é reconhecido como despesa financeira.

35.14 Imposto de Renda e Contribuição Social corrente e diferido

As despesas de Imposto de Renda e Contribuição Social do período compreendem os impostos corrente e diferido. Os impostos sobre a renda são reconhecidos na demonstração do resultado, exceto na proporção em que estiverem relacionados com itens reconhecidos diretamente no patrimônio líquido ou no resultado abrangente. Nesse caso, o imposto também é reconhecido no patrimônio líquido ou no resultado abrangente.

O encargo de Imposto de Renda e a Contribuição Social corrente e diferido é calculado com base nas leis tributárias promulgadas, ou substancialmente promulgadas. A administração avalia, periodicamente, as posições assumidas pela Rede nas apurações de impostos sobre a renda com relação às situações em que a regulamentação fiscal aplicável dá margem a interpretações; e estabelece provisões, quando apropriado, com base nos valores estimados de pagamento às autoridades fiscais.

O Imposto de Renda e a Contribuição Social corrente são apresentados líquidos, por entidade contribuinte, no passivo quando houver montantes a pagar, ou no ativo quando os montantes antecipadamente pagos excedem o total devido na data do relatório.

O Imposto de Renda e a Contribuição Social diferidos são reconhecidos usando-se o método do passivo sobre as diferenças temporárias decorrentes de diferenças entre as bases fiscais dos ativos e passivos e seus valores contábeis nas demonstrações financeiras. Entretanto, o Imposto de Renda e a Contribuição Social diferidos não são contabilizados se resultar do reconhecimento inicial de um ativo ou passivo em uma operação que não seja uma combinação de negócios, a qual, na época da transação, não afeta o resultado contábil, nem o lucro tributável (prejuízo fiscal).

O Imposto de Renda e a Contribuição Social diferidos ativo são reconhecidos somente na proporção da probabilidade de que lucro tributável futuro esteja disponível e contra o qual as diferenças temporárias possam ser usadas.

Os impostos de renda diferidos ativos e passivos são apresentados pelo líquido no balanço quando há o direito legal e a intenção de compensá-los quando da apuração dos tributos correntes, em geral relacionado com a mesma entidade legal e mesma autoridade fiscal. Dessa forma, impostos diferidos ativos e passivos em diferentes entidades ou em diferentes países, em geral são apresentados em separado, e não pelo líquido.

35.15 Capital social

As ações ordinárias são classificadas no patrimônio líquido. Não há ações do tipo preferencial nas empresas da Rede.

35.16 Reconhecimento da receita

A receita compreende o valor justo da contraprestação recebida ou a receber pela prestação de serviços no curso normal das atividades da Rede. A receita é apresentada líquida dos impostos, dos cancelamentos, dos abatimentos, dos descontos e glosas.

A Rede reconhece a receita quando o valor da receita pode ser mensurado com segurança, é provável que benefícios econômicos futuros fluirão para a entidade e quando critérios específicos tiverem sido atendidos para cada uma das atividades da Rede, conforme descrição a seguir. A Rede baseia suas estimativas em resultados históricos, levando em consideração o tipo de cliente, o tipo de transação e as especificações de cada prestação de serviço.

Hospital Meridional S.A.

Notas explicativas da administração às demonstrações financeiras

Exercícios findos em 31 de dezembro de 2020

Em milhares de reais, exceto quando indicado de outra forma

(a) Componentes de financiamento

A Rede não prevê ter contratos nos quais o período entre a transferência dos bens ou serviços prometidos ao cliente e o pagamento por parte do último exceda um ano. Como consequência, a Rede não ajusta os preços de transação em relação ao valor do dinheiro no tempo.

(b) Receita financeira

A receita financeira é reconhecida conforme o prazo decorrido pelo regime de competência, usando o método da taxa efetiva de juros.

A receita de juros de ativos financeiros ao valor justo por meio do resultado é incluída nos ganhos/(perdas) líquidos de valor justo com esses ativos. A receita de juros de ativos financeiros ao custo amortizado e ativos financeiros ao valor justo por meio de outros resultados abrangentes calculada utilizando o método da taxa de juros efetiva é reconhecida na demonstração do resultado como parte da receita financeira de juros.

A receita financeira é calculada por meio da aplicação da taxa de juros efetiva ao valor contábil bruto de um ativo financeiro exceto para ativos financeiros que, posteriormente, estejam sujeitos à perda de crédito. No caso de ativos financeiros sujeitos à perda de crédito, a taxa de juros efetiva é aplicada ao valor contábil líquido do ativo financeiro (após a dedução da provisão para perdas).

35.17 Arrendamentos

A Companhia mudou a política contábil para arrendamentos nos quais a Companhia é a arrendatária. A nova política está descrita na Nota 9.

Até 31 de dezembro de 2018, os arrendamentos nos quais a Companhia detinha substancialmente todos os riscos e benefícios da propriedade, eram classificados como arrendamentos financeiros. Estes eram capitalizados no início do arrendamento pelo menor valor entre o valor justo do bem arrendado e o valor presente dos pagamentos mínimos do arrendamento. Cada parcela paga do arrendamento era alocada, parte ao passivo e parte aos encargos financeiros, para que, dessa forma, fosse obtida uma taxa constante sobre o saldo da dívida em aberto.

As obrigações correspondentes, líquidas dos encargos financeiros, eram incluídas em empréstimos. Os juros das despesas financeiras eram reconhecidos na demonstração do resultado durante o período do arrendamento. O ativo imobilizado adquirido em arrendamentos financeiros era depreciado ao longo da vida útil do ativo ou ao longo da vida útil do ativo e o prazo do arrendamento, dos dois o menor, se não houvesse certeza razoável de que a Companhia iria obter a posse sobre o ativo no final do prazo do arrendamento. Os pagamentos efetuados para arrendamentos operacionais, quando a Companhia não detinha substancialmente todos os riscos e benefícios da propriedade, (líquidos de quaisquer incentivos recebidos do arrendador) eram reconhecidos na demonstração do resultado pelo método linear, durante o período.

A receita com arrendamentos de arrendamentos operacionais quando a Companhia atua como arrendador, é reconhecida pelo método linear como receita durante o período do arrendamento. Os custos diretos iniciais incorridos na obtenção de um arrendamento operacional são adicionados ao valor contábil do ativo subjacente e reconhecidos como despesa ao longo do prazo do arrendamento, na mesma base que a receita de arrendamento. Os respectivos ativos arrendados são incluídos no balanço patrimonial com base em sua natureza. A Companhia não identificou a necessidade de ajustes na contabilização dos seus subarrendados a terceiros como resultado da adoção da nova norma para arrendamentos.

35.18 Distribuição de dividendos

A distribuição de dividendos para os acionistas da Companhia é reconhecida como um passivo nas demonstrações financeiras da Rede ao final do exercício, com base no estatuto social da Companhia. Qualquer valor acima do mínimo obrigatório somente é provisionado na data em que são aprovados pelos acionistas, em Assembleia Geral/Conselho de Administração.

35.19 Arredondamento de valores

Hospital Meridional S.A.

Notas explicativas da administração às demonstrações financeiras

Exercícios findos em 31 de dezembro de 2020

Em milhares de reais, exceto quando indicado de outra forma

Todos os valores divulgados nas demonstrações financeiras e notas foram arredondados com a aproximação de milhares de reais, salvo indicação contrária.

35.20 Alterações de normas novas que ainda não estão em vigor

Não há outras normas IFRS ou interpretações IFRIC que ainda não entraram em vigor que poderiam ter impacto significativo sobre as demonstrações financeiras da Companhia.

Na data de autorização destas demonstrações financeiras, a Kora não adotou as IFRSs novas e revisadas a seguir, já emitidas e ainda não aplicáveis:

IFRS 17	Contratos de Seguros
IFRS 10 - Demonstrações Consolidadas e IAS 28 (alterações)	Venda ou Contribuição de Ativos entre um Investidor e sua Coligada ou Joint Venture
Alterações à IAS 1	Classificação de Passivos como Circulantes ou Não Circulantes
Alterações à IFRS 3	Referência à Estrutura Conceitual
Alterações à IAS 16	Imobilizado—Recursos Antes do Uso Pretendido
Alterações à IAS 37	Contratos Onerosos – Custo de Cumprimento do Contrato
Melhorias Anuais ao Ciclo de IFRSs 2018–2020	Alterações à IFRS 1 - Adoção Inicial das Normas Internacionais de Contabilidade, IFRS 9 – Instrumentos Financeiros, IFRS 16 - Arrendamentos, e IAS 41 - Agricultura

A Administração não espera que a adoção das normas listadas acima tenha um impacto relevante sobre as demonstrações financeiras da Rede em períodos futuros, exceto conforme descrito a seguir:

Alterações à IAS 1 – Classificação de Passivos como Circulantes ou Não Circulantes

As alterações à IAS 1 afetam apenas a apresentação de passivos como circulantes ou não circulantes no balanço patrimonial e não o valor ou a época de reconhecimento de qualquer ativo, passivo, receita ou despesas, ou as informações divulgadas sobre esses itens. As alterações esclarecem que a classificação de passivos como circulantes ou não circulantes se baseia nos direitos existentes na data do balanço, especificam que a classificação não é afetada pelas expectativas sobre se uma entidade irá exercer seu direito de postergar a liquidação do passivo, explicam que os direitos existem se as cláusulas restritivas são cumpridas na data do balanço, e introduzem a definição de 'liquidação' para esclarecer que a liquidação se refere à transferência, para uma contraparte; um valor em caixa, instrumentos patrimoniais, outros ativos ou serviços. As alterações são aplicáveis retrospectivamente para períodos anuais iniciados em ou após 1º de janeiro de 2023, sendo permitida a adoção antecipada.

Alterações à IFRS 3 – Referência à Estrutura Conceitual

As alterações atualizam a IFRS 3 de modo que ela se refere à Estrutura Conceitual de 2018 em vez da Estrutura de 1989. Elas também incluem na IFRS 3 a exigência de que, para obrigações dentro do escopo da IAS 37, o comprador aplica a IAS 37 para determinar se há obrigação presente na data de aquisição em virtude de eventos passados. Para um tributo dentro do escopo da IFRIC 21 – Tributos, o comprador aplica a IFRIC 21 para determinar se o evento que resultou na obrigação de pagar o tributo ocorreu até a data de aquisição. Finalmente, as alterações acrescentam uma declaração explícita de que o comprador não reconhece ativos contingentes adquiridos em uma combinação de negócios. As alterações são aplicáveis a combinações de negócios cuja data de aquisição ocorra em ou após o início do primeiro período de relatório iniciado em ou após 1º de janeiro de 2022. A adoção antecipada é permitida se a entidade também adotar todas as outras referências atualizadas (publicada em conjunto com a Estrutura Conceitual atualizada) na mesma data ou antes.

* * *